



Streszczenie Sprawozdania¹ rocznego z wdrażania Regionalnego Programu Operacyjnego Województwa Zachodniopomorskiego 2014-2020 za rok 2020

Informacje ogólne o Programie

Regionalny Program Operacyjny Województwa Zachodniopomorskiego 2014-2020 został przyjęty decyzją Komisji Europejskiej z dnia 12 lutego 2015 r. Do końca okresu

sprawozdawczego tj. do 31 grudnia 2020 r. Program był zmieniany czterokrotnie w ramach renegocjacji. Wersja Programu w oparciu o którą zostało sporządzone Sprawozdanie roczne z wdrażania RPO WZ 2014-2020 za rok 2020 została przyjęta decyzją Komisji Europejskiej w dniu 18 grudnia 2020 r.

Program składa się z 10 Osi Priorytetowych (OP), na realizację których przeznaczone jest 1,6 mld euro dofinansowania Unii Europejskiej. Ok. 72% tych środków (1,15 mld euro) pochodzi z Europejskiego Funduszu Rozwoju Regionalnego (EFRR). Są one przeznaczone na rozwój potencjału społeczno-gospodarczego poprzez wspieranie projektów zakładających wzrost zatrudnienia, rozwój przedsiębiorczości, rozbudowę infrastruktury, wzrost innowacyjności i konkurencyjności gospodarczej, poprawę ochrony środowiska.

Pozostałe 28%, czyli ok. 450 mln euro budżetu Programu pochodzące z Europejskiego Funduszu Społecznego (EFS) ukierunkowane zostało na wyrównywanie szans na rynku pracy, wzrost zatrudnienia, inwestycje w kapitał ludzki oraz pomoc techniczną.

Podstawowe dane identyfikacyjne i finansowe Osi Priorytetowych przedstawia poniższe zestawienie:

Symbol osi	Nazwa osi	fundusz	Wkład UE w EUR
OP1	Gospodarka, Innowacje, Nowoczesne technologie	EFRR	309 900 000
OP2	Gospodarka niskoemisyjna	EFRR	253 861 416
OP3	Ochrona środowiska i adaptacja do zmian klimatu	EFRR	57 000 000
OP4	Naturalne otoczenie człowieka	EFRR	97 401 645
OP5	Zrównoważony transport	EFRR	282 655 292
OP6	Rynek pracy	EFS	168 000 000
OP7	Włączenie społeczne	EFS	106 180 000
OP8	Edukacja	EFS	112 191 295
OP9	Infrastruktura publiczna	EFRR	150 000 000
OP10	Pomoc techniczna	EFS	64 049 568
Razem			1 601 239 216

Program zakłada wsparcie zarówno w formie dotacyjnej (w trybie konkursowym oraz pozakonkursowym oraz, w związku z sytuacją spowodowaną epidemią COVID-19, nadzwyczajnym), jak i w formie zwrotnej (Instrumenty Finansowe i pomoc zwrotna).

¹ Sprawozdanie roczne za rok 2020, którego głównym adresatem jest Komisja Europejska, zostało sporządzone zgodnie z zasadami określonymi w art. 50 ust. 1-9 oraz art. 111 ust. 1-5 rozporządzenia Parlamentu Europejskiego i Rady (UE) nr 1303/2013 z dnia 17 grudnia 2013 r., uszczegółowionymi w załączniku V do rozporządzenia wykonawczego Komisji (UE) 2015/207 z dnia 20 stycznia 2015 r. oraz w Instrukcji do sprawozdania rocznego z wdrażania programu operacyjnego wydanej przez Ministerstwo Funduszy i Polityki Regionalnej będące Instytucją Koordynującą Umowę Partnerstwa. Wszelkie dane liczbowe użyte w sprawozdaniu pochodzą z Centralnego Systemu Teleinformatycznego „SL2014” wspierającego realizację programów operacyjnych i projektów współfinansowanych z Funduszy Europejskich 2014-2020. Dane te zostały pobrane wg stanu aktualności (tj. obecności w systemie SL2014) na dzień 31 grudnia 2020 r.

W ramach programu, w celu wsparcia zrównoważonego rozwoju obszarów miejskich, zastosowano narzędzie Zintegrowanych Inwestycji Terytorialnych. Dedykowane jest ono głównym ośrodkom wzrostu regionu (ZIT Szczecińskiego Obszaru Metropolitalnego oraz ZIT Koszalińsko – KołobrzESCO – Białogardzkiego Obszaru Funkcjonalnego) i pozwala na optymalizację programowania celów rozwojowych tych obszarów i maksymalizację efektów wsparcia Programu. Inne obszary funkcjonalne wzmacniane są poprzez pakiet dedykowanych działań w ramach stworzonego w województwie autorskiego instrumentu terytorializacji - Kontraktu Samorządowego.

Podsumowanie dotychczasowej realizacji Programu

Od rozpoczęcia Programu do końca okresu sprawozdawczego:

- ogłoszono 246 naborów (190 konkursowych/48 pozakonkursowych/8 nadzwyczajnych) o budżecie 1 808 134 023 EUR,
- zakończono 216 naborów (183 konkursowe/25 pozakonkursowych/8 nadzwyczajnych) o budżecie 1 253 240 648 EUR,
- złożono 3 671 wniosków o dofinansowanie poprawnych formalnie na kwotę ogółem 2 995 815 393 EUR, w tym dofinansowanie UE wynosi 1 839 638 731 EUR,
- zatwierdzono 2 530 wniosków o dofinansowanie na kwotę ogółem 2 236 167 846 EUR, w tym dofinansowanie UE wynosi 1 454 177 107 EUR,
- podpisano 2198 umów o dofinansowanie na kwotę ogółem 2 023 848 514 EUR, w tym wkład UE 1 338 706 187 EUR,
- złożono wnioski o płatność na kwotę ogółem 1 179 911 283 EUR, w tym 783 299 188 EUR wkładu UE,
- Instytucja Certyfikująca zatwierdziła deklaracje na kwotę wydatków kwalifikowalnych 992 636 405 EUR, w tym 799 283 465 EUR dofinansowania.

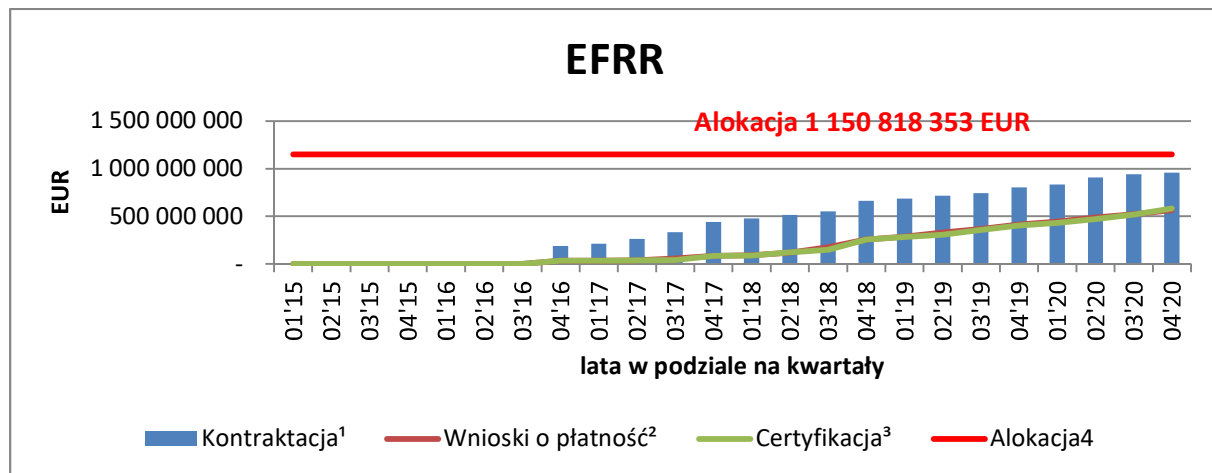
Skumulowany (tj. liczony od początku realizacji) postęp rzeczowo-finansowy Programu w poszczególnych ośiach priorytetowych oraz ogółem obliczany na podstawie liczby projektów a także wartości dofinansowania UE na etapie podpisanych umów oraz złożonych wniosków o płatność, przedstawiono w tabeli poniżej:

Oś priorytetowa	Wartość dofinansowania UE				Liczba realizowanych** projektów
	w podpisanych umowach		we wnioskach o płatność		
	w PLN	% wykorzyst.*	w PLN	% wykorzyst.*	
OP1	243 360 467,52	78,53%	123 211 715,53	39,76%	418
OP2	205 619 568,45	81,0%	122 254 595,34	48,2%	362
OP3	48 022 519,88	84,3%	20 164 241,04	35,4%	109
OP4	83 644 880,21	85,9%	47 088 550,43	48,3%	102
OP5	229 651 576,02	81,2%	193 905 989,40	68,6%	55
OP6	133 637 123,50	79,5%	86 269 890,79	51,4%	231
OP7	107 820 421,17	101,5%	42 954 678,60	40,5%	262
OP8	91 441 748,24	81,5%	53 941 218,38	48,1%	464
OP9	146 887 031,07	97,9%	59 550 951,38	39,7%	143
OP10	48 620 850,99	75,9%	33 957 357,41	53,0%	52
RAZEM	1 338 706 187,05	83,6%	783 299 188,30	48,9%	2198

* % wykorzystania w stosunku do alokacji przedstawionej w poprzedniej tabeli

** razem z projektami zakończonymi

Szczegółowy postęp finansowy w podziale na kwartały, począwszy od I kwartału 2015 r., do końca 2020 r. w podziale na Fundusze (EFRR i EFS) przedstawiają poniższe wykresy. Przedstawione dane finansowe zostały przeliczone po kursie sprawozdawczym z dnia 30 grudnia 2020 r., który wynosi 4,5565.

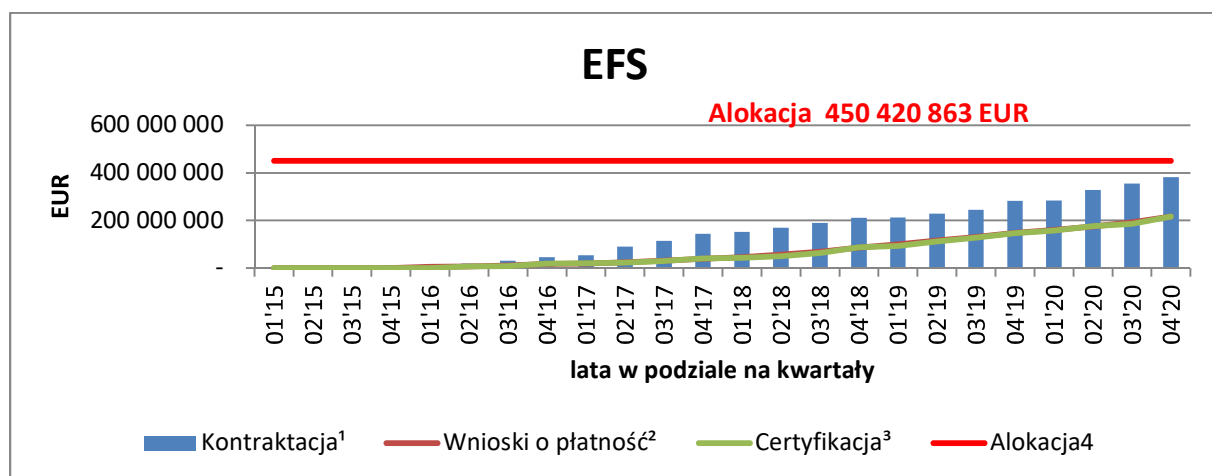


1) Jako kontraktacja przedstawione zostały wartości dofinansowania ze środków UE w podpisanych umowach o dofinansowanie. Wartości te przyporządkowano do poszczególnych kwartałów zgodnie z kwartałem, w którym została podpisana umowa o dofinansowanie.

2) Jako wnioski o płatność przedstawiono wartości dofinansowania ze środków UE w zatwierdzonych wnioskach o płatność. Wartości te przyporządkowano do poszczególnych kwartałów zgodnie z kwartałem, w którym został zatwierdzony wniosek o płatność.

3) Jako certyfikacja przedstawione zostały wartości dofinansowania w przekazanych do KE wnioskach o płatność. Wartości te przyporządkowano do poszczególnych kwartałów zgodnie z kwartałem, w którym wniosek o płatność został przekazany do KE.

4) Alokacja wyliczona algorytmem Ministerstwa Finansów oraz Ministerstwo Rozwoju dla pierwszego miesiąca po okresie, za który sporządzane jest sprawozdanie, z uwzględnieniem rezerwy wykonania. przeliczona po kursie sprawozdawczym z dnia 30.12.2020 r. tj. 4,5565



1) Jako kontraktacja przedstawione zostały wartości dofinansowania ze środków UE w podpisanych umowach o dofinansowanie. Wartości te przyporządkowano do poszczególnych kwartałów zgodnie z kwartałem, w którym została podpisana umowa o dofinansowanie.

2) Jako wnioski o płatność przedstawiono wartości dofinansowania ze środków UE w zatwierdzonych wnioskach o płatność. Wartości te przyporządkowano do poszczególnych kwartałów zgodnie z kwartałem, w którym został zatwierdzony wniosek o płatność.

3) Jako certyfikacja przedstawione zostały wartości dofinansowania w przekazanych do KE wnioskach o płatność. Wartości te przyporządkowano do poszczególnych kwartałów zgodnie z kwartałem, w którym wniosek o płatność został przekazany do KE.

4) Alokacja wyliczona algorytmem Ministerstwa Finansów oraz Ministerstwa Funduszy i Polityki Regionalnej dla pierwszego miesiąca po okresie, za który sporządzane jest sprawozdanie, z uwzględnieniem rezerwy wykonania. przeliczona po kursie sprawozdawczym z dnia 30.12.2020 r. tj. 4,5565.

Podsumowanie realizacji Programu w roku 2020:

- W porównaniu do wzrostu liczby podpisanych umów o dofinansowanie zaobserwowanego w latach poprzednich w 2020 roku wzrost ten coraz bardziej spowalnia. W roku 2020 podpisano łącznie 420 umów o dofinansowanie (w roku 2019 podpisano 648, zaś w roku 2018 podpisano ich aż 1456). W okresie sprawozdawczym, tj. w roku 2020 podpisano najwięcej umów w ramach OP1, bo 118, co stanowi ponad ¼ wszystkich umów o dofinansowanie podpisanych w okresie sprawozdawczym.

- Osią, w której od uruchomienia Programu do końca 2020 roku podpisano najwięcej umów jest OP8. W ramach powyższej osi podpisano 464 umowy o dofinansowanie, których wartość dofinansowania ze środków UE wyniosła 91 441 748,24 EUR, co pozwoliło na wykorzystanie alokacji przeznaczonej na realizację tej osi w 82%. Osią, która w największym stopniu wykorzystwała przypisaną jej alokację, jest OP7, w ramach której zakontraktowano 102% środków.
- Postęp finansowy realizacji Programu, mierzony za pomocą dofinansowania UE sprawozdawanego we wnioskach o płatność, w roku 2020 najwyższy był, tak samo jak w latach ubiegłych, w OP5. Dofinansowanie unijne osiągnęło wysokość 193 905 989,40 EUR, co stanowi 69% całkowitej alokacji przeznaczonej na tę oś.
- Na koniec 2020 roku wdrażanie Programu, nie uwzględniając OP10 Pomoc techniczna, najwolniej przebiegało w OP1. Od uruchomienia Programu do końca okresu sprawozdawczego zakontraktowano 243 360 467,52 EUR, co stanowi 79% alokacji przeznaczonej na tę oś.
- Osią, w której do końca 2020 roku osiągnięto najniższy poziom dofinansowania UE sprawozdawanego we wnioskach o płatność, jest OP3, w której wartość dofinansowania UE wynosiła 35% środków przeznaczonych na oś.

Realizacja Programu w poszczególnych Osiach Priorytetowych



Oś priorytetowa 1. Gospodarka, innowacje, Nowoczesne technologie

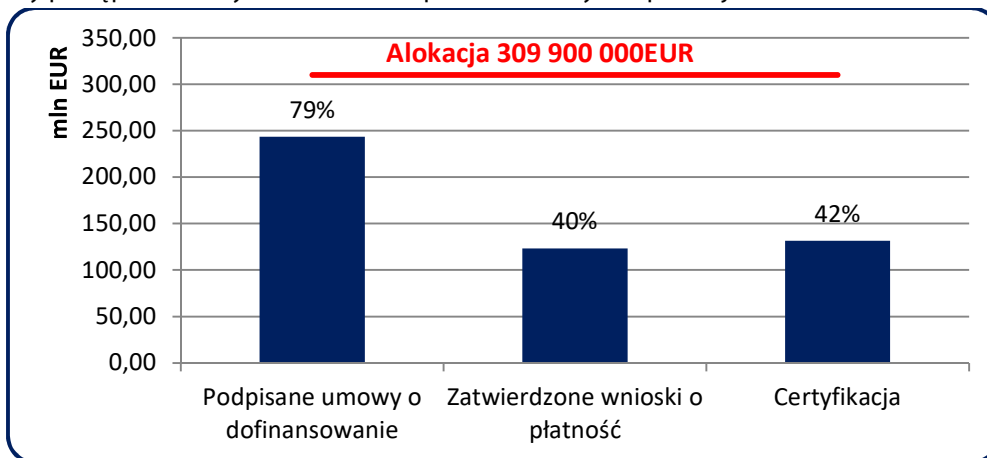
Głównym celem OP 1 jest podniesienie poziomu innowacyjności i konkurencyjności gospodarki regionu dzięki wykorzystaniu potencjału regionalnych i inteligentnych specjalizacji. Projekty realizowane w ramach tej osi skupiają się na wzmocnieniu innowacyjności, a przez to konkurencyjności MŚP.

Ponadto w ramach OP 1 realizowane są następujące cele szczegółowe:

- zwiększenie aktywności badawczo-rozwojowej przedsiębiorstw,
- zwiększenie wykorzystania wyników badań naukowych i prac rozwojowych w gospodarce,
- zwiększenie zastosowania innowacyjności w MŚP,
- polepszenie warunków rozwoju MŚP.

W ramach OP 1 do końca 2020 r. podpisano 418 umów o dofinansowanie, których wartość ogółem wynosiła 448 765 526 EUR, z czego wkład UE: 243 360 468 EUR.

Szczegółowy postęp finansowy w ramach OP 1 przedstawia wykres poniżej:



Przykład projektu realizowanego w ramach OP 1

Tytuł projektu: „Opracowanie innowacyjnego systemu monitoringu obiektów technicznych”

Nazwa beneficjenta: ELECTRONIC POWER AND MARKET spółka z ograniczoną odpowiedzialnością

Całkowita wartość projektu: 1 454 009,55 zł

Dofinansowanie UE: 1 043 392,25 zł

Opis: Projekt polegał na realizacji prac badawczo-rozwojowych mających na celu opracowanie innowacji produktowej w postaci systemu monitoringu obiektów technicznych. W wyniku realizacji projektu Beneficjent zaoferuje zintegrowaną i hybrydową obsługę wszelkich zdarzeń z modułów: włamania i napadu, kontroli dostępu, telewizji przemysłowej, czujek przeciwpożarowych oraz monitoringu parametrów klimatycznych na poziomie sterownika, co wpłynie na zoptymalizowanie organizacji monitoringu obiektu technicznego, a dzięki temu na koszty eksploatacyjne oraz niezawodność. Rozwiązanie, dzięki wielopoziomowym mechanizmom korelacji i koincydencji zdarzeń, rozwiąże również kosztochłonny problem fałszywych alarmów. Ponadto produkt cechować będą: ergonomiczny interfejs dostosowany do potrzeb użytkownika, możliwość integracji z zastanymi systemami użytkownika, redundantne mechanizmy powiadamiania o zdarzeniach, aplikacja mobilna z mechanizmami geolokalizacji.

Linki:

- <https://mapadotacji.gov.pl/projekty/790947/>
- <https://www.epm.com.pl/projekty-br/opracowanie-innowacyjnego-systemu-monitoringu-obiektow-technicznych>

Terytorializacja² wsparcia w OP1

² Dla tej i każdej następnej Osi Priorytetowej terytorializacja wsparcia (w fazie zatwierdzonych wniosków o płatność) została zilustrowana za pomocą tabelarycznego zestawienia gmin o najwyższym dofinansowaniu środkami UE w Euro na jednego mieszkańca w ramach danej Osi oraz za pomocą mapy (kartodiagram kołowy) przedstawiającej rozkład bezwzględnej wysokości dofinansowania środkami UE we wszystkich gminach województwa. Z uwagi na znaczące zróżnicowanie poziomu alokacji środków UE w poszczególnych OP, każda mapa ma inną skalę przekładającą wysokość dofinansowania na pole koła.

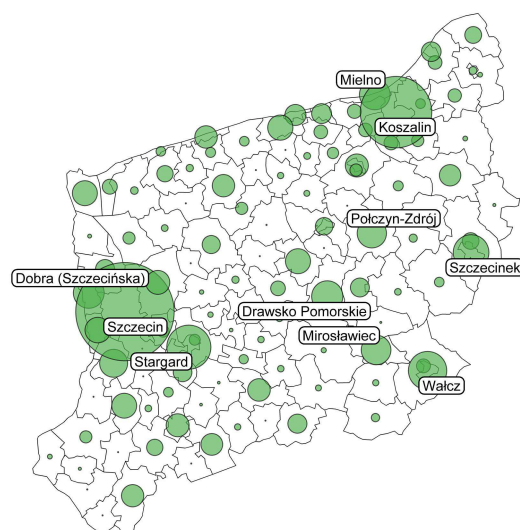
Kwoty wsparcia przypisano do gmin z poziomu projektów:

- w przypadku wsparcia z EFS (za wyjątkiem działań 7.5 i 6.4) - na podstawie miejsca zamieszkania uczestników wsparcia oraz proporcjonalnie do liczby form wsparcia przypadającej na daną gminę w danym projekcie,
- w przypadku instrumentów finansowych (działania 1.19, 1.17 i 6.4) - na podstawie adresu przedsiębiorstwa będącego odbiorcą wsparcia oraz proporcjonalnie do sumy pożyczek udzielonych podmiotom z danej gminy w danym projekcie,
- w pozostałych przypadkach - na podstawie gminy będącej miejscem realizacji projektu wpisanym w systemie SL2014, a jeśli miejsce to nie zostało wskazane, to zastosowano inne, możliwie najdokładniejsze metody - np. na podstawie powiatu będącego miejscem realizacji lub na podstawie siedziby beneficjenta.

Stan danych - 31 grudnia 2020.

Gminy o najwyższym dofinansowaniu na jednego mieszkańca

gmina	powiat	EUR pc
Mielno	koszaliński	552
Mirosławiec	wałecki	473
Rewal	gryficki	371
Ustronie Morskie	kołobrzeski	303
Banie	gryfiński	281
Warnice	pyrzycki	280
Lipiany	pyrzycki	260
Bierzwnik	choszczeński	220
Wałcz	wałecki	173
Kołobrzeg (g. wiejska)	kołobrzeski	166



Podano nazwy 10 gmin o najwyższym dofinansowaniu

W OP 1 kwoty wsparcia skoncentrowane są w największych ośrodkach miejskich regionu (SOM, KKBOF, Wałcz, Szczecinek), widoczna jest także aktywność przedsiębiorstw w gminach przymorskich wykorzystujących swoją rentę geograficzną. Niższa absorpcja środków UE występuje w gminach o bardziej rolniczym charakterze, choć i tam zdarzają się wyjątki (np. Mirosławiec, Lipiany, Banie Warnice, Bierzwnik), związane z obecnością innowacyjnych przedsiębiorstw wyrastających ponad lokalną skalę lub z aktywnością miejscowego środowiska gospodarczego.

**Oś priorytetowa 2. Gospodarka niskoemisyjna**

Druga oś priorytetowa nakierowana jest na wsparcie „gospodarki niskoemisyjnej” (lowcarbon economy). Określenie to odnosi się w głównej mierze do emisji CO₂. Podstawową długofalową miarą sukcesu realizacji działań w tym obszarze będzie więc obniżenie emisji CO₂ w przeliczeniu na jednostkę PKB.

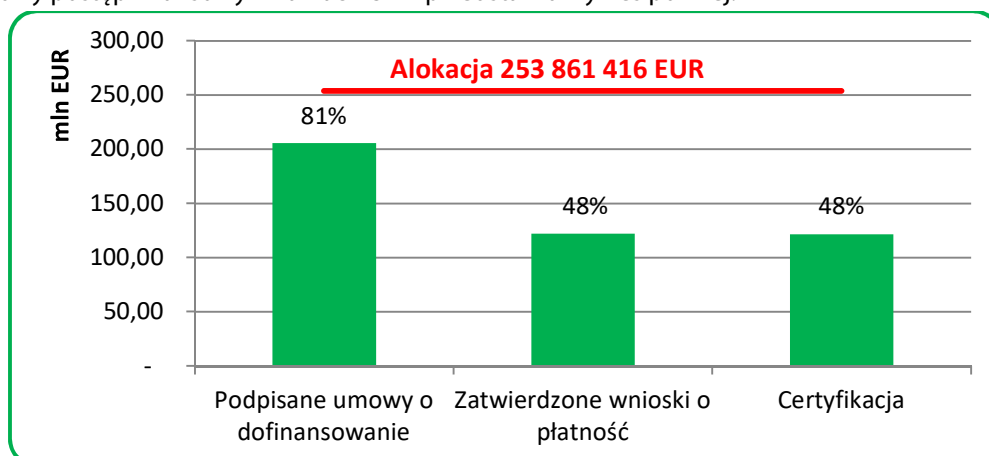
Oś priorytetowa opiera się na trzech założeniach:

- zwiększenie efektywności energetycznej gospodarki,
- zwiększenie poziomu produkcji energii ze źródeł odnawialnych,
- obniżenie emisji generowanych przez transport oraz energetykę w aglomeracjach miejskich.

Interwencja podejmowana w ramach OP 2 umożliwia zbliżenie się do realizacji wyznaczonych celów Strategii Europa 2020 w zakresie zrównoważonego rozwoju oraz zaleceń Rady Europejskiej odnoszących się do „zwiększenia wysiłków na rzecz odnowienia i rozszerzenia zdolności wytwórczych energii, poprawy efektywności w całym łańcuchu energetycznym; podjęcia działań na rzecz rozwoju sieci elektrycznej, w tym połączeń transgranicznych oraz usunięcia przeszkód w transgranicznej wymianie energii elektrycznej” (Zalecenie nr 6 z 2013 r.).

Od uruchomienia Programu do końca 2020 r. podpisano 362 umów o dofinansowanie o wartości ogółem wynoszącej 383 979 925 EUR oraz dofinansowaniu UE w wysokości 205 619 568 EUR.

Szczegółowy postęp finansowy w ramach OP 2 przedstawia wykres poniżej:



Przykłady projektów realizowanych w ramach OP 2

Projekt 1

Tytuł projektu: „Budowa infrastruktury komunikacyjnej, w tym trasy rowerowej łączącej miejscowość Dobra z węzłem przesiadkowym Głębokie w Szczecinie wraz z promocją rozwiązań alternatywnych”

Beneficjent: Gmina Dobra

Całkowita wartość projektu: 15 504 473,38 zł

Dofinansowanie UE: 10 387 997,16 zł

Opis: Przedmiotem inwestycji była budowa ścieżki rowerowej o długości 6,02 km, która docelowo połączy Dobrą z centrum przesiadkowym Głębokie w Szczecinie. Nowa trasa rowerowa rozpoczyna się od ulicy Osiedlowej w Dobrej, gdzie łączy się ze ścieżką edukacyjną do schroniska, następnie biegnie wzdłuż ulicy Szczecińskiej do Wołczkowa i dalej wzdłuż ulicy Lipowej do granicy gminy ze Szczecinem, przy jeziorze Głębokie. W tym miejscu trasa łączy się ze ścieżką budowaną na zlecenie Miasta Szczecin, która będzie biegła wzdłuż ulicy Kupczyka do węzła przesiadkowego Głębokie. Trasa będzie miała łącznie 7,5 km długości.

W ramach projektu wybudowano również terminal przesiadkowy w Wołczkowie z zadaszonym parkingiem typu B&R z 24 miejscami postojowymi dla rowerów, przebudowano istniejące w przeszłości skrzyżowania z ul. Słoneczną w Wołczkowie na rondo wraz z wydzielonym pasem zjazdu dla komunikacji publicznej, a także przebudowano zatoki autobusowe wzdłuż nowo powstałej ścieżki rowerowej (miejscami ciągu pieszo – rowerowego).

Realizacja inwestycji przyczyniła się do zmniejszenia liczby użytkowników indywidualnego transportu samochodowego, rozwoju sieci dróg rowerowych na terenie Gminy Dobra oraz poprawy jakości i dostępności transportu zbiorowego na trasie Dobra – Wołczkowo – Szczecin, a tym samym do ograniczenia spadku liczby osób korzystających z transportu publicznego.

Projekt zrealizowany jest w partnerstwie z Powiatem Polickim

Linki:

- <https://www.dobraszczecinska.pl/site/2020/536-budowa-infrastruktury-komunikacyjnej-w-tym-trasy-rowerowej-laczacej-m-dobra-z-wezlem-przesiadkowym-glebokie-w-szczecinie-wraz-z-promocja-rozwiazan-alternatywnych-wobec-transportu-indywidualnego/7679-budowa-infrastruktury-komunikacyjnej-w-tym-trasy-rowerowej-laczacej-m-dobra-z-wezlem-przesiadkowym-glebokie-w-szczecinie-wraz-z-promocja-rozwiazan-alternatywnych-wobec-transportu-indywidualnego>
- <https://mapadotacji.gov.pl/projekty/793846/>
- <http://www.gminadobra24.pl/news.php?extend.7112.2>



Źródło: <http://www.gminadobra24.pl/news.php?extend.7112.2>

Projekt 2:

Tytuł projektu: „Modernizacja energetyczna budynku wielorodzinnego przy ul. P. Ściegiennego 56 oficyna w Szczecinie”

Beneficjent: Wspólnota Mieszkaniowa Nieruchomości przy ul. Ściegiennego 56 oficyna w Szczecinie

Wartość całkowita: 531 385,94 zł

Dofinansowanie: 410 580,91 zł

Opis: Przedmiotem projektu jest termomodernizacja oficyny przy ul. P. Ściegiennego 56 w Szczecinie. Przed realizacją inwestycji w obiekcie zainstalowane były stare i niskosprawne instalacje grzewcze. Niesprawna instalacja powodowała szybkie wychłodzenie, ubytki ciepła oraz odprowadzanie ogrzanego powietrza do atmosfery. Pomimo bardzo dużego zużycia ciepła pomieszczenia były niedogrzone, a sytuację dodatkowo potęgował brak ocieplenia elewacji. Zakres wykonanych prac objął wymianę okien, wymianę stropu pod nieogrzewanym poddaszem, modernizację c.w.u., termomodernizację ścian zewnętrznych, stropu nad piwnicą, wymianę oświetlenia w częściach wspólnych, modernizację instalacji c.o. Budynek oficyny, który został poddany modernizacji, posiada malowany detal architektoniczny na elewacji. Jest to kompozycja z prostokątów wypełnionych podstawowymi kolorami, bez linii, na jasnym tle elewacji. Takie rozwiązanie w ciekawy sposób ożywiło otoczenie pierwotnie szarych kamienic śródmiejskiego kwartału. Elewacja doskonale współgra z elewacją budynku naprzeciw, tj. Ściegiennego 57 oficyna, gdzie na budynku elewacji zastosowano prostokątne pola z kolorowego szkła.

Link: <https://mapadotacji.gov.pl/projekty/773651/>



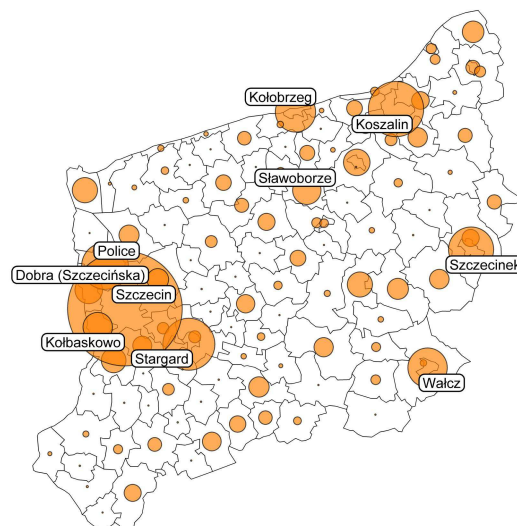
Źródło: zbiór własny Urzędu Marszałkowskiego Województwa Zachodniopomorskiego

Terytorializacja wsparcia w OP2

OP 02. Rozkład dofinansowania środkami UE w gminach

Gminy o najwyższym dofinansowaniu na jednego mieszkańca

gmina	powiat	EUR pc
Sławoborze	świdwiński	579
Stare Czarnowo	gryfiński	265
Stepnica	goleniowski	231
Postomino	ślawieński	190
Kołbaskowo	policki	184
Wałcz	wałecki	182
Chociwel	stargardzki	162
Police	policki	157
Manowo	koszaliński	151
Szczecinek	szczecinecki	151



Podano nazwy 10 gmin o najwyższym dofinansowaniu

Rozkład terytorialny wsparcia w OP 2 jest w dużej mierze odwzorowaniem rozmieszczenia źródeł emisji CO₂ w regionie. Na samo miasto Szczecin przypada blisko 1/3 rozliczonego dofinansowania. Pomimo, że środki UE trafiły w ramach tej OP już do każdej gminy, to ich rozkład jest bardzo nierównomierny, nawet jeśli mierzyć go w przeliczeniu na 1 mieszkańca – od 579 Euro w gminie Sławoborze do mniej niż 1 Euro na osobę w 33 gminach. Nie można jednak mówić o systemowym defaworyzowaniu któregośkolwiek subregionu województwa.



Oś priorytetowa 3. Ochrona środowiska i adaptacja do zmian klimatu

Działania w OP 3 koncentrują się na zmniejszeniu skali oddziaływania zmian klimatycznych w regionie. Największy ich wpływ jest obserwowany w gospodarce wodnej, dlatego działania w zakresie małej retencji czy zarządzania ryzykiem powodziowym stanowią priorytety dla racjonalnego gospodarowania wodami i poprawy bilansu wodnego zlewni. W aspekcie niekorzystnych zjawisk pogodowych, równie istotne są działania prowadzone na terenach miejskich, których zadaniem

będzie ograniczenie skutków występowania intensywnych zjawisk pogodowych. Jedną ze składowych działań w osi jest rozwój systemów wczesnego ostrzegania przed zagrożeniami oraz dostosowanie w tym zakresie wyposażenia służb ratowniczych.

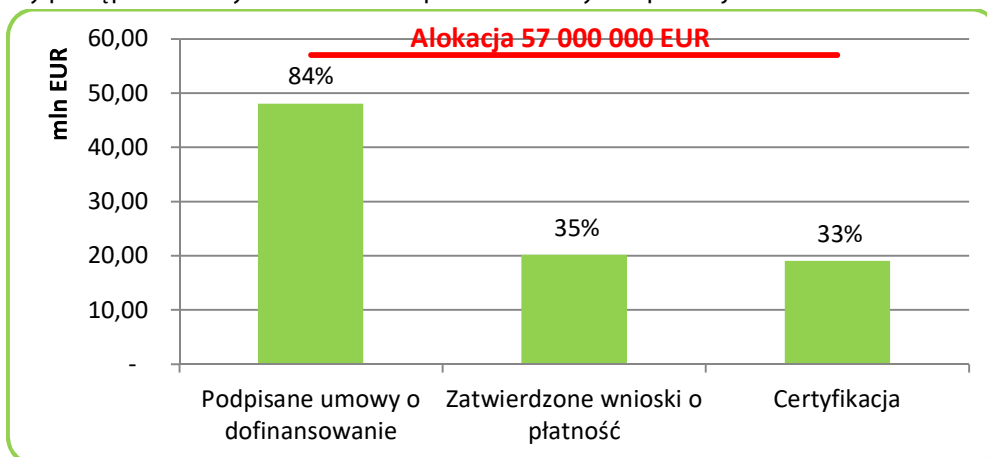
Wsparcie w ramach osi jest również kierowane na działania, które zapewnią efektywne oczyszczanie ścieków, ograniczą ładunek zanieczyszczeń odprowadzanych do wód i bezpośrednio przyczynią się do wypełnienia zobowiązań unijnych.

Inwestycje związane z zaopatrzeniem w wodę mają na celu poprawę jakości wody dostarczanej mieszkańcom, a także poprzez wprowadzenie racjonalnych systemów zarządzania dystrybucją wody wpłyną na optymalizację zużycia wody.

Interwencje w obszarze gospodarki odpadami to dążenie do zapewnienia kompleksowości systemu gospodarki odpadami komunalnymi, w tym niebezpiecznymi w regionach gospodarowania odpadami oraz ograniczenie ilości wytwarzanych odpadów, by docelowo zmniejszyć ilość odpadów deponowanych na składowiskach.

W ramach OP 3 podpisano 109 umów o dofinansowanie. Wartość zakontraktowanych projektów wynosi ogółem 77 107 724 EUR, z czego dofinansowanie UE wynosi 48 022 520 EUR.

Szczegółowy postęp finansowy w ramach OP 3 przedstawia wykres poniżej:



Przykład projektu realizowanego w ramach OP 3

Tytuł projektu: „Budowa skutecznego systemu zapobiegania zagrożeniom wynikającym ze zmian klimatu poprzez doposażenie Ochotniczej Straży Pożarnej w Dobrzycy w wóz strażacki, dron i kamerę”

Beneficjent: Ochotnicza Straż Pożarna w Dobrzycy

Całkowita wartość projektu: 1 478 694,30 zł

Dofinansowanie UE: 1 257 119,65 zł

Opis: Przedmiotem projektu jest zakup średniego samochodu ratowniczo – gaśniczego z funkcją podawania suchej piany (CAFS), napędem 4x4 i kabiną załogową 6-osobową. Ponadto jako wyposażenie do wozu zakupiono dron wyposażony w kamerę termowizyjną oraz kamerę przekazującą obraz w czasie rzeczywistym w trakcie lotu. Wóz posiada wbudowany innowacyjny system CAFS (skrót od ang. Compressed-Air-Foam-System), czyli system wytwarzania piany przy pomocy sprężonego powietrza (system piany sprężonej). Posiada on najwyższą skuteczność gaszenia w klasie systemów uniwersalnych, może być stosowany zarówno do pożarów klasy A jak i pożarów klasy B. Jest przy tym optymalnym rozwiązaniem gaśniczym – bardzo

oszczędnie gospodaruje wodą, a zatem nie powoduje powstawania dużych strat popożarowych poprzez zalanie wodą i wymaga niewielkiej ilości środka pianotwórczego. Dron wyposażony w kamery ma służyć podczas zdarzeń i przy przeszukiwaniu terenu trudno dostępnego lub terenu, w którym wejście jest bardzo niebezpieczne lub niemożliwe. Projekt został zrealizowany na terenie gminy Będzino i ma charakter niestacjonarny. Projekt ma służyć budowaniu na terenie powiatu koszalińskiego skutecznego systemu zapobiegania zagrożeniom wynikającym ze zmian klimatu.

Linki: <https://mapadotacji.gov.pl/projekty/870040/>



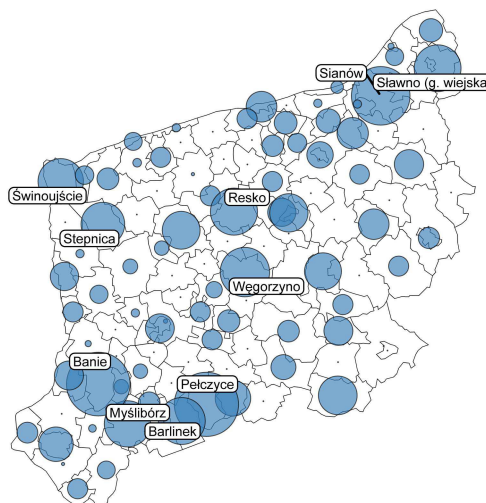
Źródło: zbiór własny Urzędu Marszałkowskiego Województwa Zachodniopomorskiego

Terytorializacja wsparcia w OP3

Gminy o najwyższym dofinansowaniu na jednego mieszkańca

gmina	powiat	EUR pc
Banie	gryfiński	233
Pelczyce	choszczeński	193
Stepnica	goleniowski	140
Węgorzyno	łobeski	127
Krzęcin	choszczeński	122
Człopa	wałecki	109
Resko	łobeski	100
Moryń	gryfiński	99
Sianów	koszaliński	89
Sławno (g. wiejska)	sławieński	89

OP 03. Rozkład dofinansowania środkami UE w gminach



Podano nazwy 10 gmin o najwyższym dofinansowaniu

Wiodącymi odbiorcami wsparcia w OP 3 są gminy, w których aktualnie występuje najwyższe zapotrzebowanie na inwestycje w zakresie gospodarki wodno-ściekowej. Szczególnie wysoka aktywność występuje w powiatach choszczeńskim, myśliborskim, gryfińskim i sławieńskim. Jest to jedyna OP, w której większe ośrodki miejskie – głównie na skutek demarkacji pomiędzy programem krajowym a programami regionalnymi – nie mają istotnego udziału we wsparciu nawet mierzonego kwotami bezwzględными.

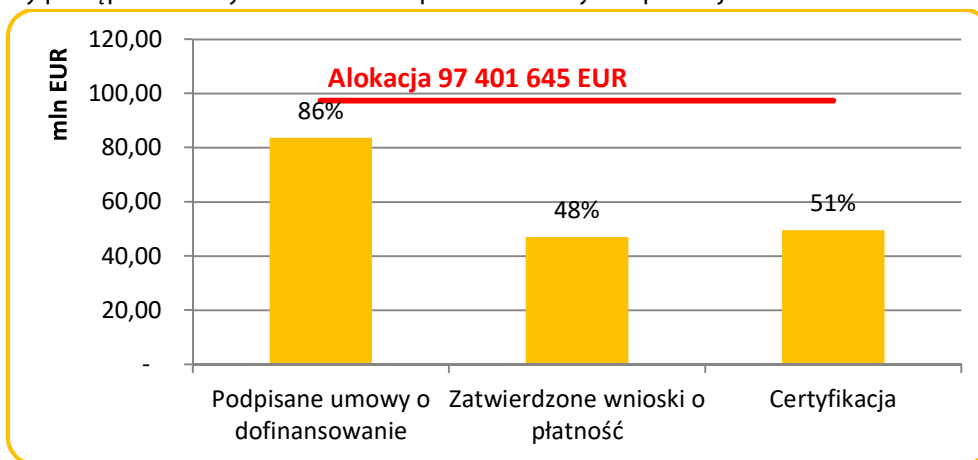


Oś priorytetowa 4. Naturalne otoczenie człowieka

Działania w ramach osi to wieloaspektowa ochrona naturalnego środowiska człowieka oraz rozwój potencjałów kulturalnych i endogenicznych regionu. Projekty realizowane w ramach OP 4 skupiają się na kompleksowym wsparciu obszarów chronionych, kanalizacji ruchu turystycznego, a także wzmacniają działania opierające się na potencjale endogenicznym, kreujące rynek pracy i wykorzystujące potencjał przyrodniczy bez szkodliwej ingerencji. Wsparcie w ramach osi ukierunkowane jest również na inwestycje mające na celu zwiększenie wykorzystania potencjału dziedzictwa kulturowego oraz udziału mieszkańców w wydarzeniach kulturalnych.

Do końca okresu sprawozdawczego w ramach OP 4 podpisano 102 umowy o dofinansowanie. Wartość ogółem dofinansowanych projektów wynosi 132 955 024 EUR, zaś wkład UE: 83 644 880 EUR.

Szczegółowy postęp finansowy w ramach OP 4 przedstawia wykres poniżej:



Przykłady projektów realizowanych w ramach OP 4

Projekt 1

Tytuł projektu: „Łosoś i spółka – kształtowanie zachowań prośrodowiskowych społeczności lokalnej województwa zachodniopomorskiego”

Beneficjent: Związek Miast i Gmin Dorzecza Parsęty

Wartość całkowita: 523 502,80 zł

Dofinansowanie UE: 444 977,38 zł

Opis: Projekt został zrealizowany pomiędzy sierpniem 2018 r. a marcem 2020 r. Realizacja projektu skierowana była głównie do społeczności lokalnej oraz różnych grup interesariuszy korzystających z bogactwa przyrodniczego zlewni rzek przymorskich woj. zachodniopomorskiego. Część projektu skierowana do dzieci i młodzieży szkolnej, realizowana była w Ośrodku Edukacji Ekologicznej w Lipiu, który jest jednostką budżetową ZMiGDP. Podczas warsztatów organizowanych w OEE w Lipiu, uczestnicy oprócz wiedzy na temat wpływu kłusownictwa na utratę bioróżnorodności, uczestniczyli w realizowanych przez ZMiGDP zarybieniach, badaniach jakości wody rzek oraz poznawali bogatą faunę i florę dolin rzecznych. Podczas warsztatów organizowane były spotkania ze strażnikami rybackimi i przedstawicielami policji i straży gminnych, którzy opowiadali o najbardziej spektakularnych akcjach antykłusowniczych. Wszystkie dzieci uczestniczące w warsztatach otrzymały broszury informujące o szkodliwości kłusownictwa z prośbą o przekazaniu ich rodzicom. W przedszkolach natomiast prowadzone były zajęcia stacjonarne przez wyspecjalizowanych edukatorów. Ponadto skierowana została do szkół i przedszkoli akcja, zapoczątkowana przez Klub Gaja „Zaadoptuj rzekę”, w ramach której poszczególne szkoły objęły opieką wybrany odcinek rzeki lub jej dopływu. Zaadoptowanie rzeki polegało m.in. na sprzątaniu rzeki i jej brzegów, dokumentowaniu fauny i flory, badaniu jakości wody i jej monitorowaniu, lokalizowaniu barier architektonicznych uniemożliwiających wędrówkę ryb. Element projektu skierowany do dorosłych to broszury i informatory – dla społeczności lokalnej oraz turystów i wędkarzy. Materiały informacyjne były nieodpłatnie dystrybuowane

przy pomocy lokalnych kół i sklepów wędkarskich, punktów informacji turystycznej, szkół i przedszkoli. W ramach projektu zostały również wydane 2 książeczki edukacyjne dla najmłodszych uczestników projektu: przedszkolaków oraz dzieci klas I-III: „Łosoś i spółka” oraz „Podwodne przygody węgorza Grzegorza”.

Link: <https://mapadotacji.gov.pl/projekty/785631/>



Źródło: www.parseta.org.pl

Projekt 2

Tytuł projektu: „Budowa sieci tras rowerowych Pomorza Zachodniego - Trasa Stary Kolejowy Szlak na odc. Mielno/Kołobrzeg - Złocieniec etap I”

Beneficjent: Województwo Zachodniopomorskie

Całkowita wartość projektu: 4 671 615,96 zł

Dofinansowanie UE: 3 929 837,19 zł

Opis: Inwestycja zlokalizowana jest w województwie zachodniopomorskim, w powiatach: białogardzkim, świdwińskim oraz drawskim, na terenach gmin: Białogard, Rąbino, Połczyn-Zdrój i Złocieniec.

Inwestycja swoim zakresem objęła:

- budowę nowego odcinka drogi rowerowej wraz z infrastrukturą towarzyszącą o długości ok. 5 km, stanowiącej część trasy rowerowej Pomorza Zachodniego nr 15 (Mielno/Kołobrzeg – Wałcz), zwanej Stary Kolejowy Szlak,
- naprawę istniejących obiektów inżynierskich znajdujących się w korpusie i koronie drogi,
- wykonanie oznakowania pionowego i poziomego na ok. 56,39 km szlaku.


Łączna długość nowo powstałej trasy rowerowej wynosi ok. 61,38 km.

Prowadzi ona w większości na zasadach ogólnych drogami lokalnymi o małym natężeniu ruchu oraz wybudowaną na nasypie kolejowym drogą rowerową na odcinku Połczyn-Zdrój – Złocieniec. Na odcinku ok. 5 km od DW152 za m. Redło do m. Połczyn-Zdrój przy DW163 droga rowerowa prowadzi zaś po starym nasypie kolei wąskotorowej przez tereny zielone.

Projekt stanowi część Koncepcji Sieci Tras Rowerowych Pomorza Zachodniego.

Link:

- <https://www.facebook.com/DrogiNaPomorzuZachodnim/posts/2691868874463214>
- <https://www.facebook.com/DrogiNaPomorzuZachodnim/videos/611235396428887/>
- <http://www.zzdw.koszalin.pl/html/news/i/4344578>
- <http://www.zzdw.koszalin.pl/html/news/i/4187694>



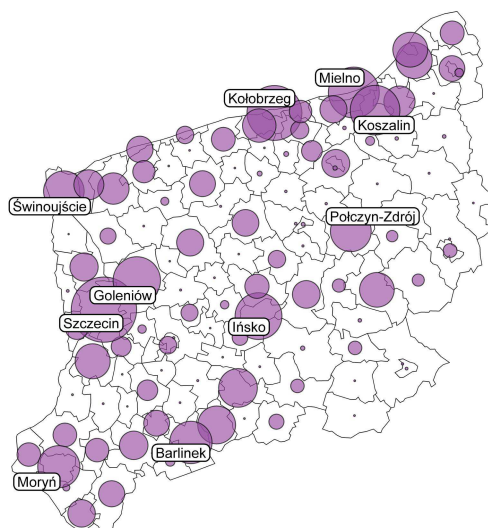
Źródło: zbiór własny Urzędu Marszałkowskiego Województwa Zachodniopomorskiego

Terytorializacja wsparcia w OP4

OP 04. Rozkład dofinansowania środkami UE w gminach

Gminy o najwyższym dofinansowaniu na jednego mieszkańca

gmina	powiat	EUR pc
Ińsko	stargardzki	573
Mielno	koszaliński	461
Moryń	gryfiński	362
Boleszkowice	myśliborski	226
Pelczyce	choszczeński	160
Dziwnów	kamieński	148
Darłowo (g. wiejska)	ślawieński	142
Międzyzdroje	kamieński	119
Ustronie Morskie	kołobrzeski	114
Cedynia	gryfiński	110



Podano nazwy 10 gmin o najwyższym dofinansowaniu

Wsparcie w ramach OP4 nie jest rozłożone całkowicie równomiernie na terytorium województwa. Wykorzystywane jest ono głównie przez gminy, które swych szans rozwojowych upatrują w szerszym niż dotychczas wykorzystaniu swojego potencjału endogenicznego w kontekście rozwoju przyjaznej dla środowiska infrastruktury turystyczno-rekreacyjnej. Mniej widoczne są gminy, które takiego potencjału nie posiadają lub które zaspokoili swoje potrzeby pod tym względem w okresach wcześniejszych.



Oś priorytetowa 5. Zrównoważony transport

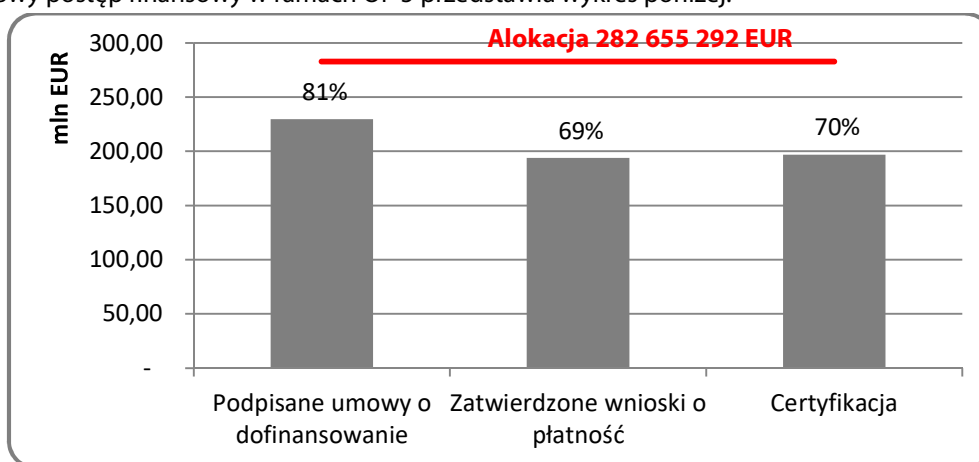
Piąta oś priorytetowa skupia się w głównej mierze na poprawie wewnętrznej spójności komunikacyjnej na terenie województwa. Odbyna się to głównie poprzez polepszenie połączeń komunikacyjnych pomiędzy ośrodkami wzrostu a centralną częścią województwa. W ramach osi wspierane są inwestycje w transport drogowy, kolejowy i wodny śródlądowy.

Główną rolę odgrywają działania mające na celu poprawę dostępności transportowej poszczególnych obszarów, w szczególności dowiązywanie potoków transportowych do sieci TEN-T.

Dodatkowe działania służą zachęceniu mieszkańców regionu do korzystania z innych niż indywidualny środków transportu, w tym ma pomóc zakup nowoczesnego taboru kolejowego dla przewozów regionalnych.

Do końca 2020 r. w ramach OP 5 podpisano 55 umów o dofinansowanie, których wartość ogółem wynosi 316 271 706 EUR, a wartość dofinansowania UE wynosi 229 651 576 EUR.

Szczegółowy postęp finansowy w ramach OP 5 przedstawia wykres poniżej:



Przykład projektu realizowanego w ramach OP 5

Tytuł projektu: Zakup taboru kolejowego dwunapędowego do przewozów regionalnych

Beneficjent: Województwo Zachodniopomorskie

Całkowita wartość projektu: 49 200 000,00 zł

Dofinansowanie UE: 17 036 380,00 zł

Opis: Projekt polega na zakupie dwóch sztuk nowych, dwunapędowych, trzyczłonowych zespołów trakcyjnych do obsługi regionalnego pasażerskiego ruchu kolejowego.

Każdy z pojazdów jest przeznaczony do przewozu 300 osób (przy założeniu 4 osoby/m²) i posiada co najmniej 150 miejsc siedzących, w tym co najmniej 140 miejsc stałych – wszystkie miejsca w klasie 2. Pojazdy przeznaczone są do ruchu z maksymalną prędkością eksploatacyjną do 120 km/godz na torze bez sieci i 160/km/h na torze wyposażonym w trakcję elektryczną. Pojazdy spełniają wymogi do poruszania się po torach wyposażonych w trakcję elektryczną oraz jednocześnie posiadają zespoły napędowe (NewagPack) wyposażone w silnik spalinowy wysokoprężny, doładowany, o poziomie emisji spalin IIIB zgodnie z dyrektywą Unii Europejskiej EC 2004/26/WE, zapewniające przyspieszenie nie mniejsze niż min. 1,0 m/s². Dzięki zastosowaniu w zakupionym taborze dwóch rodzajów napędów zmniejszone zostaną obciążenia środowiska naturalnego ze strony transportu kolejowego związane ze stosowaniem pojazdów o trakcji spalinowej.

Podczas realizacji projektu zadbano także o potrzeby osób niepełnosprawnych o ograniczonej mobilności, dla których wydzielono miejsca wyposażone w zaczepy do mocowania wózka inwalidzkiego z pasażerem i siedzenia uchylne dla osób towarzyszących. Dodatkowym ułatwieniem dla osób niepełnosprawnych jest także dźwiękowa instalacja rozgłoszeniową i wizualną informacyjną,

Link: <https://mapadotacji.gov.pl/projekty/1270876/>



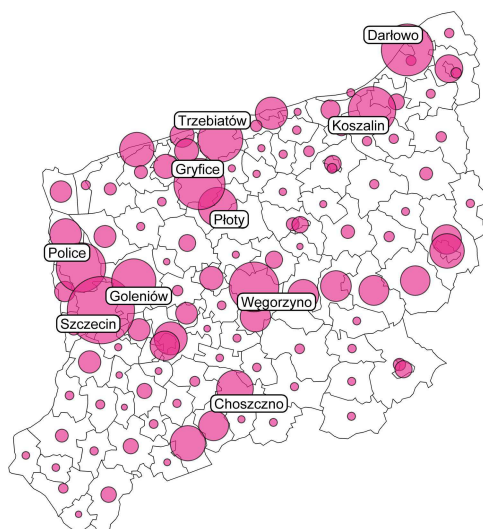
Źródło: <http://www.wzp.pl/biuro-prasowe/biuro-prasowe/aktualnosci/hybrydy-ruszyly-na-kolejowe-szlaki-pomorza-zachodniego>

Terytorializacja wsparcia w OP5

OP 05. Rozkład dofinansowania środkami UE w gminach

Gminy o najwyższym dofinansowaniu na jednego mieszkańca

gmina	powiat	EUR pc
Nowe Warpno	policki	2333
Węgorzyno	łobeski	1384
Dziwnów	kamieński	1142
Ińsko	stargardzki	1041
Darłowo	ślawieński	756
Płoty	gryficki	656
Rewal	gryficki	549
Karnice	gryficki	537
Świerzno	kamieński	508
Trzebiatów	gryficki	482



Podano nazwy 10 gmin o najwyższym dofinansowaniu

W przypadku OP 5 położenie gmin o największym udziale we wsparciu jest odzwierciedleniem wiodących, wspieranych w ramach Programu inwestycji drogowych i kolejowych. Ich liniowy i ponadlokalny charakter oraz wysokie koszty powodują, że zestawione w powyższej tabeli wartości wsparcia na jednego mieszkańca mogą nie w pełni być powiązane z faktycznym oddziaływaniem takich inwestycji na rozwój gmin, przez które przebiegają.



Oś priorytetowa 6. Rynek pracy

Przedsięwzięcia, które są realizowane w ramach OP 6 mają na celu efektywniejsze wykorzystanie kapitału ludzkiego na rynku pracy poprzez m.in. zwiększenie zatrudnienia osób bezrobotnych oraz biernych zawodowo w wieku 30 lat i więcej, które znajdują się w szczególnie trudnej sytuacji na rynku pracy, tj.: osoby w wieku powyżej 50 roku życia, kobiety, osoby niepełnosprawne, osoby długotrwale bezrobotne oraz osoby niskowyzkwalifikowane. Ponadto, prowadzone są działania na rzecz podnoszenia kwalifikacji zawodowych i poprawy sytuacji osób pracujących, zarabiających płacę minimalną, takich jak: osoby zatrudnione na umowach krótkoterminowych, cywilno-prawnych lub też odchodzących z rolnictwa w celu poprawy ich sytuacji na rynku pracy. Wsparcie przeprowadzane jest z zastosowaniem odpowiednich instrumentów i form, które odpowiadają na indywidualne potrzeby, w tym: praktyki, staże, zatrudnienie subsydiowane, szkolenia.

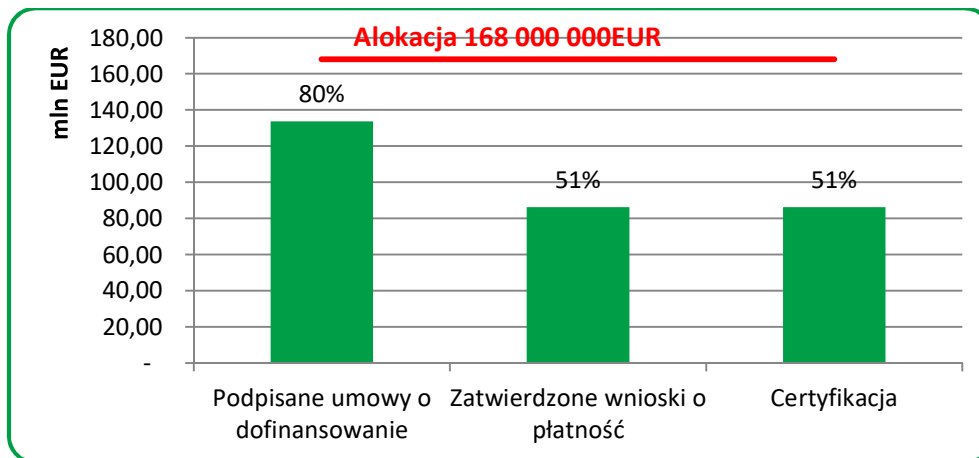
Wsparcie kierowane jest również do przedsiębiorców i przedsiębiorstw z sektora mikro, małych i średnich przedsiębiorstw oraz ich pracowników w zakresie rozwijania ich kompetencji i kwalifikacji. Ponadto wspierane przedsięwzięcia mają również na celu poprawę jakości zarządzania przedsiębiorstwami z ww. sektorów.

Interwencja dotyczy również zwiększenia dostępu do opieki nad dziećmi do lat 3 oraz innych działań umożliwiających pogodzenie życia zawodowego i prywatnego, poprawiających szanse na zatrudnienie osób, które pełnią funkcje opiekuńcze.

Ponadto przewidziano działania, które przeciwdziałają bierności zawodowej wynikającej z wieku i stanu zdrowia.

Do końca 2020 w ramach OP 6 podpisano 231 umów o dofinansowanie, których wartość ogółem wyniosła 157 595 653 EUR, z czego dofinansowanie środkami unijnymi wyniosło 133 637 124 EUR.

Szczegółowy postęp finansowy w ramach OP 6 przedstawia wykres poniżej:



Przykłady projektów realizowanych w ramach OP 6

Projekt 1

Tytuł projektu: "KOLONOVITA"- Badania profilaktyczne jelita grubego ratują życie!

Beneficjent: SONOMED Spółka z Ograniczoną Odpowiedzialnością

Całkowita wartość projektu: 1 509 497,76 zł

Dofinansowanie UE: 1 283 073,09 zł

Opis: Celem głównym projektu był wzrost liczby osób zgłaszających się na badania profilaktyczne raka jelita grubego z terenów 18 powiatów w woj. zachodniopomorskim o wysokim wskaźniku zachorowalności na raka jelita grubego oraz o niskiej zgłaszalności na badania profilaktyczne z tzw. "białych plam" o 900 os. w okresie od 1.04.2018 do 31.12.2020 r. Projekt obejmował działania informacyjne i edukacyjne w celu zwiększenia świadomości potrzeby realizacji badań profilaktycznych, kierowane do potencjalnych

uczestników projektu oraz lekarzy POZ. W projekcie zakupiono aparaturę i sprzęt dający gwarancję wysokiej jakości zaplanowanych badań przesiewowych. W projekcie zaplanowano min. 900 badań profilaktycznych. Grupę docelową stanowić miało minimum 1500os.: w wieku od 55 do 64 lat w systemie zapraszanym (zarówno osoby bez objawów klinicznych, jak i osoby z objawami choroby) i/lub w wieku od 25 do 65 lat pochodzących z rodzin HNPCC lub FAP (z potwierdzonym obciążeniem genetycznym), zamieszkałych na terenie wskazanych powiatów. Osoby te zostały objęte działaniami informacyjno-edukacyjnymi z zakresu profilaktyki jelita grubego, z czego zaplanowano, że minimum 900 zgłosi się na badanie profilaktyczne. Wsparciem zaplanowano objąć też minimum 120 lekarzy POZ z placówek zlokalizowanych na obszarze realizacji projektu, którzy objęci zostali szkoleniami i włączeni w działania informacyjno-edukacyjne, dotyczące badań i profilaktyki.

Link : <http://www.kolonovita.pl/>



Źródło: <http://www.kolonovita.pl/>

Projekt 2

Tytuł projektu: Dwa "Słoneczka" dla zachodniopomorskich brzdąców

Beneficjent: Towarzystwo Przyjaciół Dzieci Zachodniopomorski Oddział Regionalny w Szczecinie

Całkowita wartość projektu: 2 084 831,55 zł

Dofinansowanie UE: 1 772 106,81 zł

Opis: Projekt wychodzi naprzeciw zdiagnozowanemu problemowi niedostatecznej liczby miejsc opieki na dziećmi do lat 3 w pow. stargardzkim. Celem głównym jest wzrost aktywności zawodowej minimum 80 osób/rodziców dzieci do lat 3, biernych zawodowo, bezrobotnych, powracających do pracy po przerwie związanej z urodzeniem dziecka, dzięki uruchomieniu i funkcjonowaniu 64 miejsc opieki w Stargardzie i Suchaniu do 31.08.2022 r. Działania projektowe skupiają się na dostosowaniu i wyposażeniu placówek oraz zapewnieniu funkcjonowania 64 miejsc przez 24 miesiące.

Link: <http://www.tpd.szczecin.pl/projekty-unijne/dwa-sloneczka-dla-zzachodniopomorskich-brzdacow-zlobki-w-suchaniu-i-stargardzie>



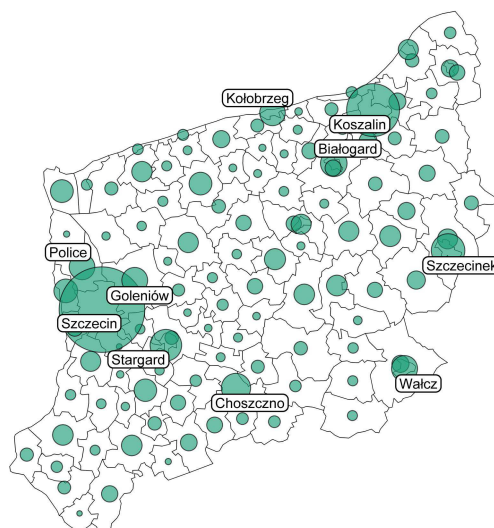
Źródło: <http://www.tpd.szczecin.pl/projekty-unijne/dwa-sloneczka-dla-zzachodniopomorskich-brzdacow-zlobki-w-suchaniu-i-stargardzie>

Terytorializacja wsparcia w OP6

OP 06. Rozkład dofinansowania środkami UE w gminach

Gminy o najwyższym dofinansowaniu na jednego mieszkańca

gmina	powiat	EUR pc
Grzmiąca	szczecinecki	144
Barwice	szczecinecki	120
Przelewice	pyrzycki	102
Szczecinek(g. wiej.)	szczecinecki	100
Świeszyno	koszaliński	96
Choszczno	choszczeński	95
Cedynia	gryfiński	92
Świdwin (g. wiejska)	świdwiński	91
Biały Bór	szczecinecki	83
Krzęcin	choszczeński	82



Podano nazwy 10 gmin o najwyższym dofinansowaniu

Spośród wszystkich osi priorytetowych RPO WZ rozkład terytorialny wsparcia w ramach OP 6 w najwyższym stopniu odwzorowuje rozmieszczenie ludności w regionie. Stosunkowo niewielkie jest zróżnicowanie wsparcia w Euro per capita, szczególnie w dolnej części tej klasyfikacji. Wynika to z mocno "systemowego" i planowego charakteru wsparcia w tej OP, realizowanego w przeważającej części przez instytucje rynku pracy. Gminy o najwyższych wartościach wsparcia per capita zawdzięczają swą pozycję istnieniu faktycznych potrzeb w tym obszarze oraz zwiększonej aktywności przedsiębiorców w korzystaniu ze wsparcia szkoleniowo-doradczego dla pracowników w ramach Podmiotowego Systemu Finansowania. Szczególnie wysoka aktywność występuje pod tym względem w powiecie szczecineckim.

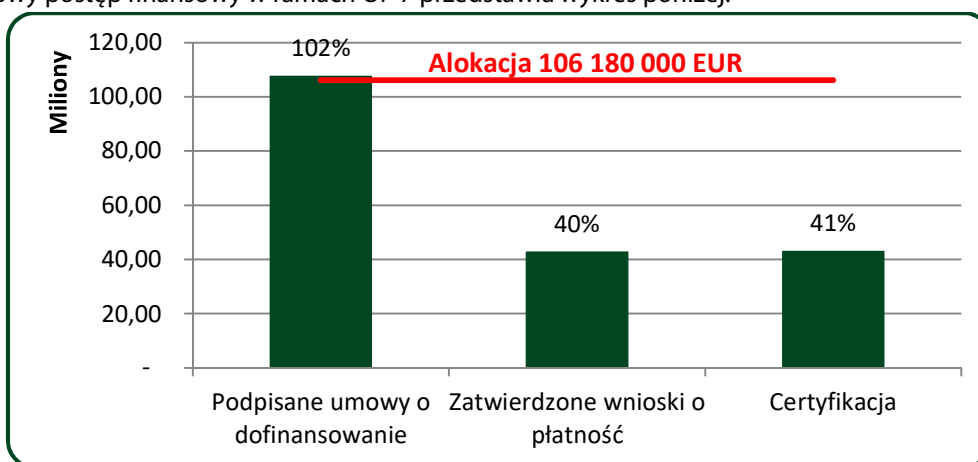


Oś priorytetowa 7. Włączenie społeczne

Celem osi priorytetowej jest wzrost szans na zatrudnienie dla osób dotkniętych lub zagrożonych ubóstwem i wykluczeniem społecznym. Osiągnięcie tego celu będzie możliwe m.in. poprzez realizację komplementarnych programów na rzecz integracji osób i rodzin zagrożonych ubóstwem i/lub wykluczeniem społecznym wykorzystujących instrumenty aktywizacji edukacyjnej, społecznej, zawodowej. Istotne w realizacji celu są również usługi reintegracji i rehabilitacji społeczno-zawodowej. W związku z tym możliwe będzie wsparcie podmiotów integracji społecznej, a także podmiotów działających na rzecz aktywizacji społeczno-zawodowej, których podstawowym zadaniem nie jest działalność gospodarcza (KIS, CIS, ZAZ, WTZ).

W ramach OP 7 od uruchomienia Programu do końca 2020 roku podpisano 262 umowy o dofinansowanie. Wartość ogółem podpisanych umów wynosi 127 055 146 EUR, zaś wartość dofinansowana UE wynosi 107 820 421 EUR.

Szczegółowy postęp finansowy w ramach OP 7 przedstawia wykres poniżej:



Przykłady projektów realizowanych w ramach OP 7

Projekt 1

Tytuł projektu: „Zachodniopomorskie Podwórka”

Beneficjent: Chórągiew Zachodniopomorska Związku Harcerstwa Polskiego

Całkowita wartość projektu: 7 471 761,13 zł

Dofinansowanie UE: 6 350 996,96 zł

Opis: Celem projektu jest stworzenie łatwo dostępnego systemu instytucji świadczących usługi wsparcia rodziny dla osób uprawnionych, a nie korzystających z istniejących form. W ramach projektu na terenie woj. zachodniopomorskiego powstanie 87 świetlic podwórkowych. Bezpośrednim wsparciem zostanie objętych 1305 dzieci w wieku 6 -18 lat z woj. zachodniopomorskiego, w szczególności zagrożonych wykluczeniem społecznym z powodu uzależnień lub niewydolności wychowawczych rodziny.

Świetlice podwórkowe, działając na podstawie norm ustawowych o wspieraniu rodziny(...), stworzą dogodne warunki do poprawnego rozwoju osobowości dzieci i młodzieży, wspierając jednocześnie rodziny.

Zajęcia prowadzone w naturalnych miejscach przebywania młodzieży, w odformalizowanej strukturze, 10-15 os. grupy, przez stosowanie aktywnych form wychowawczych, wspierających rozwój i kompetencje i umiejętności społeczne, będą stanowiły istotny czynnik niwelujący negatywne skutki patologii środowiskowych. Kadre świetlic podwórkowych będą stanowić doświadczeni wychowawcy oraz wolontariusze ZHP posiadający kompetencje wskazane w ustawie "o wspieraniu rodziny".

W ramach projektu zostanie utworzonych 87 miejsc świadczenia usług wspierania rodziny i pieczy zastępczej, istniejących dalej po jego zakończeniu.

Link: <https://zachpom.zhp.pl/zachodniopomorskie-podwórka/>



Źródło: zbiór własny Urzędu Marszałkowskiego Województwa Zachodniopomorskiego

Projekt 2

Tytuł projektu: „Poszukiwacze zaginionych inicjatyw”

Beneficjent: Stowarzyszenie "Lider Pojezierza"

Całkowita wartość projektu: 7 584 451,60 zł

Dofinansowanie UE: 6 446 783,80 zł

Opis: Projekt realizowany w partnerstwie 3 podmiotów: Lider Projektu - Stowarzyszenie "Lider Pojezierza" oraz Partnerzy: Fundacja Nauka dla Środowiska oraz Fundacja pod Aniołem. Obejmuje wsparciem mieszkańców 22 gmin: Choszczno, Pełczyce, Recz, Czaplinek, Kalisz Pomorski, Wierzychowo, Złocieniec, Banie, Cedynia, Mieszkowice, Trzcińsko-Zdrój, Widuchowa, Boleszkowice, Bielice, Lipiany, Przelewice, Pyrzyce, Warnice, Człopa, Mirosławiec, Gm. Wałcz, gm. Miasto Wałcz.

Wszystkie działania zaplanowane w ramach projektu wpisują się w cele określone w programie rewitalizacji dla subregionu B.

Celem głównym projektu jest wzrost aktywności lokalnej mieszkańców w/w gmin zgodnie z Lokalnymi Planami Rewitalizacji do 31.XII.2021 r.

W ramach projektu zostaną zrealizowane 132 inicjatywy lokalne dzięki wsparciu i przeprowadzonej animacji środowisk lokalnych. Animacja wpływać będzie na mieszkańców, w taki sposób, aby czuli się oni kreatorami zmian i utożsamiali się z nimi, poprzez możliwość partycypowania w podejmowaniu istotnych dla projektu decyzji. Projekt przygotowuje i pobudzi społeczności do aktywnego uczestnictwa w kształtowaniu i budowaniu lokalnego systemu wsparcia. Celem działań będzie wywołanie i przeprowadzenie „pozytywnej zmiany” w społeczności lokalnej. Animacja będzie dotyczyła budowania i rozwijania potencjału lokalnej społeczności.

Link: <https://www.liderpojezierza.pl/poszukiwacze-zaginionych-inicjatyw.html>



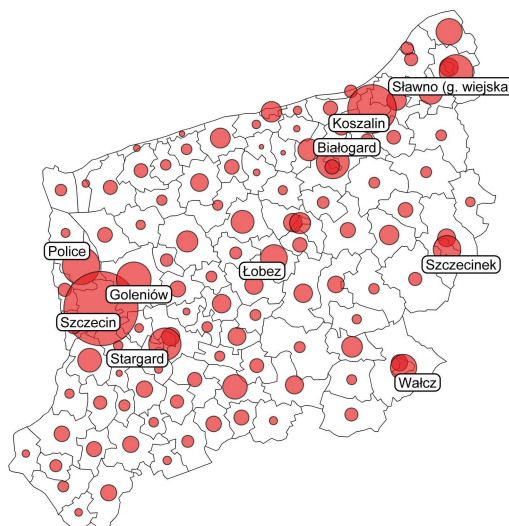
Źródło: zbiór własny Urzędu Marszałkowskiego Województwa Zachodniopomorskiego

Terytorializacja wsparcia w OP7

OP 07. Rozkład dofinansowania środkami UE w gminach

Gminy o najwyższym dofinansowaniu na jednego mieszkańca

gmina	powiat	EUR pc
Sławno (g. wiejska)	sławieński	154
Postomino	sławieński	117
Malechowo	sławieński	106
Mirosławiec	wałecki	92
Brzeżno	świdwiński	84
Resko	łobeski	77
Dobrzany	stargardzki	75
Drawno	choszczeński	74
Krzęcin	choszczeński	69
Chociwel	stargardzki	68



Podano nazwy 10 gmin o najwyższym dofinansowaniu

Wsparcie w ramach OP 7 dotarło do każdej gminy województwa. Generalnie można wskazać, że intensywność tego wsparcia w danej gminie, mierzona dofinansowaniem per capita, odpowiada udziałowi mieszkańców zagrożonych ubóstwem lub wykluczeniem społecznym. Występujące w niektórych gminach odstępstwa od tej zasady wynikają z nakładania się (lub nie) wielu form wsparcia mogących wystąpić w tej OP, takich jak wsparcie w ramach ZAZ, WTS, OPS, PCPR lub poprzez instytucje ekonomii społecznej. Udzielone wsparcie powinno być najmocniej odczuwalne przez mieszkańców powiatów sławieńskiego, choszczeńskiego oraz stargardzkiego.

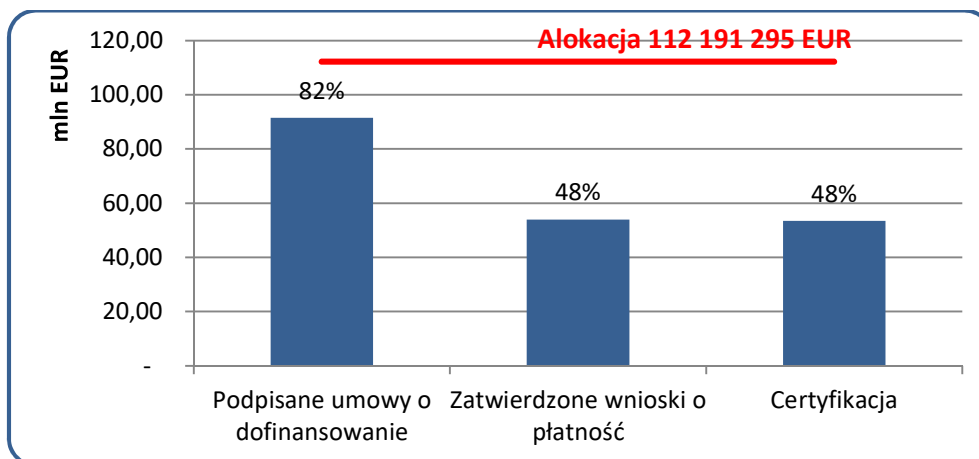


Oś priorytetowa 8. Edukacja

Przedsięwzięcia przewidziane do realizacji w ramach osi 8 mają przyczynić się do zwiększenia dostępności edukacji przedszkolnej, podniesienia jakości edukacji na każdym poziomie nauczania (przedszkole, szkoła podstawowa szkoła ponadpodstawowa) oraz większego jej powiązania z rynkiem pracy.

Do końca 2020 roku w ramach OP 8 podpisano 464 umowy o dofinansowanie. Wartość ogółem zakontraktowanych projektów wynosi 107 803 601 EUR, z czego wkład UE wynosi 91 441 748 EUR.

Szczegółowy postęp finansowy w ramach OP 8 przedstawia wykres poniżej:



Przykład projektu realizowanego w ramach OP 8

Projekt 1

Tytuł projektu: Wesołe przedszkolaki w Gminie Trzebiatów - Oddział III

Beneficjent: Gmina Trzebiatów

Całkowita wartość projektu: 547 150,00 zł

Dofinansowanie UE: 462 790,00 zł

Opis: Projekt jest powiązany z realizacją 2 poprzednich projektów sfinansowanych z EFS. Beneficjent w latach 2013-2014 realizował projekt pod nazwą Wesołe przedszkolaki w Gminie Trzebiatów, w którego ramach zostało zaadaptowane pomieszczenie na salę przedszkolną, szatnię, łazienkę. Beneficjent ze środków EFS zakupił wyposażenie, materiały naukowo-dydaktyczne, zabawki. Wsparciem objętych było 25 dzieci. W latach 2017- 2018 zrealizował projekt Wesołe przedszkolaki w Gminie Trzebiatów - Oddział II, dzięki któremu wsparciem zostały objęte dzieci w wieku 3 lat. Zadanie polegało na adaptacji pomieszczeń, remoncie i wyposażeniu, zakupie materiałów naukowo-dydaktycznych i stworzeniu oddziału przedszkolnego dla 20 dzieci. Przedmiotowy projekt jest kontynuacją zrealizowanych i prawidłowo rozliczonych 2 poprzednich projektów, które mają na celu wygenerowanie nowych dodatkowych miejsc przedszkolnych.

Celem projektu jest stworzenie dodatkowego oddziału przedszkolnego dla 24 dzieci z rocznika 2017. W przypadku dzieci z niepełnosprawnością dopuszcza się uczestnictwo także dzieci z rocznika 2016. Dzieci będą korzystać z pełnej oferty edukacyjnej od 1 września 2020 roku do 31 sierpnia 2021 roku.

Link: <http://www.trzebiatow.pl/asp/wesole-przedszkolaki-w-gminie-trzebiatow,2,artykul,1,4868>



Źródło: zbiór własny Urzędu Marszałkowskiego Województwa Zachodniopomorskiego

Projekt2

Tytuł projektu: Powiat Kamieński szkolnictwem zawodowym stoi

Beneficjent: Powiat Kamieński

Całkowita wartość projektu: 6 289 531,66 zł

Dofinansowanie UE: 5 346 101,91 zł

Opis: Projekt zakłada poprawę jakości procesu kształcenia w 3 szkołach zawodowych, dla których organem prowadzącym jest Powiat Kamieński, prowadzącą do zwiększenia szans 191 uczniów na zatrudnienie na lokalnym rynku pracy poprzez: rozwój kompetencji kluczowych i zawodowych oraz uzyskanie dodatkowych kwalifikacji przez uczniów oraz doskonalenie umiejętności i kompetencji zawodowych 8 nauczycieli. Wzbogacone zostanie zaplecze dydaktyczne i wdrożone zostaną w szkołach innowacyjne formy kształcenia zawodowego oparte na nowoczesnych technologiach ICT.

Realizacja projektu spowoduje wyrównanie szans uczniów, podniesienie poziomu kompetencji zawodowych i kluczowych uczniów, nabycie doświadczenia i kwalifikacji, uprawnień zawodowych, podniesienie kompetencji nauczycieli, doposażenie bazy dydaktycznej szkół, a tym samym poprawę efektów kształcenia, rozszerzenie i wzbogacenie oferty edukacyjnej i dostosowanie jej do potrzeb rynku pracy.

W ramach projektu przewidziano wyposażenie pracowni zawodowych, stworzenie warunków odzwierciedlających naturalne warunki pracy oraz sformatowanie chmury edukacyjnej dla uczniów i nauczycieli, udostępnienie im licencji i abonamentów, co pozwoli na zachowanie trwałości metod pracy nabytych przez nauczycieli w trakcie szkoleń w projekcie i pozwoli na zastosowanie efektywnych metod nauczania w pracy szkolnej w następnych latach.

Link: <https://powiatkamienski.pl/aktualnosci/71-powiat-kamienski>



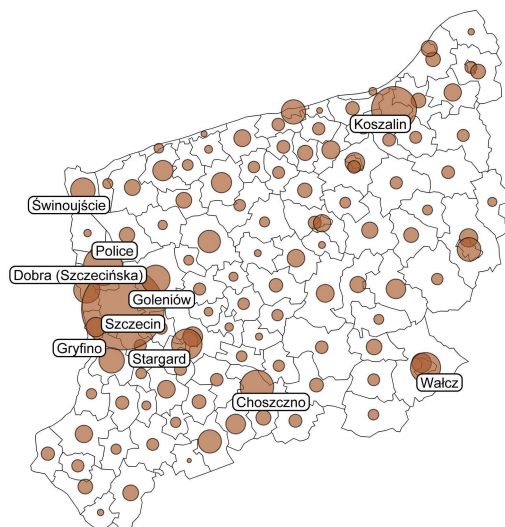
Źródło: zbiór własny Urzędu Marszałkowskiego Województwa Zachodniopomorskiego

Terytorializacja wsparcia w OP8

OP 08. Rozkład dofinansowania środkami UE w gminach

Gminy o najwyższym dofinansowaniu na jednego mieszkańca


gmina	powiat	EUR pc
Krzęcin	choszczeński	88
Choszczno	choszczeński	80
Sławoborze	świdwiński	74
Pełczyce	choszczeński	74
Malechowo	sławieński	71
Stepnica	goleniowski	70
Gościno	kołobrzeski	65
Mirosławiec	wałecki	65
Golczewo	kamieński	61
Siemysł	kołobrzeski	60



Podano nazwy 10 gmin o najwyższym dofinansowaniu

Podobnie jak w przypadku dwóch pozostałych osi priorytetowych współfinansowanych z EFS, ze wsparcia w ramach OP 8 skorzystali mieszkańcy wszystkich gmin województwa. Nie stwierdzono różnicowań w intensywności wsparcia pomiędzy poszczególnymi subregionami. Jedynym zwartym obszarem, w którym dofinansowanie per capita jest istotnie niższe od średniej wojewódzkiej, są gminy powiatu koszalińskiego, co jednak da się wytłumaczyć tym, że mieszkańcy tego powiatu w istotnym stopniu korzystają z placówek i przedsięwzięć edukacyjnych miasta Koszalina. Podobna sytuacja występuje także w gminach sąsiadujących z miastami Stargard i Szczecinek. Z kolei w powiecie choszczeńskim wartość powyższego wskaźnika jest wyróżniająco

wyższa.



Oś priorytetowa 9. Infrastruktura publiczna

OP 9 Infrastruktura publiczna jest ukierunkowana na interwencję zmierzającą do poprawy dostępności wysokiej jakości infrastruktury publicznej, w tym dzięki zastosowaniu technologii informacyjno-komunikacyjnych. Działania te są komplementarne w stosunku do interwencji z Europejskiego Funduszu Społecznego, co w konsekwencji wpłynie na podniesienie poziomu usług społecznych oraz

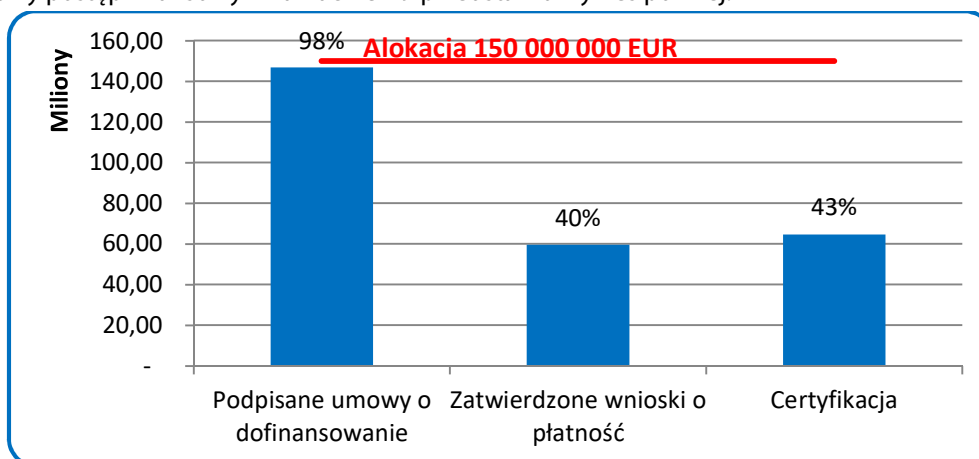
publicznych.

Cele szczegółowe OP 9:

- zwiększona dostępność do wysokiej jakości infrastruktury zdrowotnej,
- zwiększona dostępność usług społecznych,
- zmniejszone zagrożenie wykluczeniem społecznym ludności zamieszkującej obszary zdegradowane i peryferyjne,
- lepsze kwalifikacje i umiejętności uczniów,
- lepsze warunki kształcenia zawodowego,
- zwiększona dostępność do e-usług publicznych.

Od uruchomienia Programu do końca 2020 r. w ramach OP 9 podpisano 143 umowy o dofinansowanie, których wartość ogółem wynosi 214 568 229 EUR, w tym wartość dofinansowania UE: 146 887 031 EUR.

Szczegółowy postęp finansowy w ramach OP 9 przedstawia wykres poniżej:



Przykład projektu realizowanego w ramach OP 9

Tytuł projektu: „Dostosowanie SPWSZ do potrzeb szybko rosnącej populacji osób starszych – zwiększenie liczby łóżek w Oddziale Geriatrii i Przewlekłe Chorych

Beneficjent: Samodzielny Publiczny Wojewódzki Szpital Zespolony w Szczecinie

Całkowita wartość projektu: 12 058 328,33 zł

Dofinansowanie UE: 8 352 201,96 zł


Opis: Celem projektu było zwiększenie dostępności do wysokiej jakości infrastruktury zdrowotnej, podniesienie jakości świadczeń zdrowotnych w zakresie gerii oraz skrócenie czasu pobytu pacjenta w szpitalu i zmniejszenie ryzyka jego powrotu do szpitala, co w konsekwencji przekłada się na skrócenie czasu oczekiwania innych pacjentów na udzielenie świadczenia.

W wyniku realizacji projektu wykonano: przebudowę pomieszczeń na I p. budynku A SPWSZ w Szczecinie, przebudowę pomieszczeń w sąsiedztwie klatki schodowej na wszystkich kondygnacjach na potrzeby nowego węzła komunikacji pionowej obejmującego żelbetową klatkę schodową i dźwig szpitalny, modernizację klatki schodowej znajdującej się w sąsiedztwie zmodernizowanego Oddziału Geriatrii i Przewlekłe Chorych, modernizację dźwigu oraz łącznika do budynku C i M Centrum Diagnostyki Obrazowej

wraz z pomieszczeniami towarzyszącymi - na potrzeby Oddziału Geriatrii i Przewlekłe Chorych. Ponadto dokonano zakupu wyposażenia i sprzętu medycznego.

Linki:

- <https://mapadotacji.gov.pl/projekty/774294/>
- <https://www.spwsz.szczecin.pl/>
- <https://www.spwsz.szczecin.pl/projekty-rpo/geriatria>



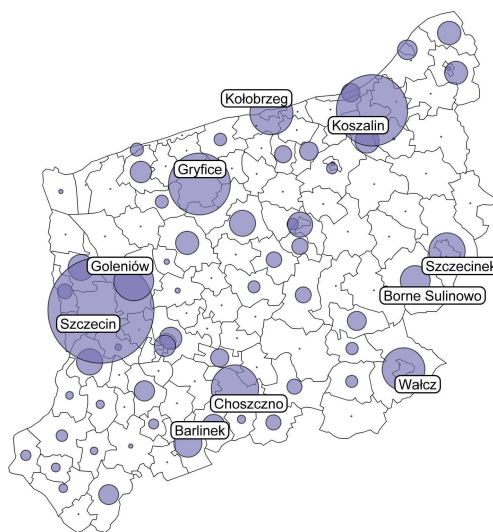
Źródło: <https://www.spwsz.szczecin.pl/projekty-rpo/geriatria>

Terytorializacja wsparcia w OP9

OP 09. Rozkład dofinansowania środkami UE w gminach


Gminy o najwyższym dofinansowaniu na jednego mieszkańca

gmina	powiat	EUR pc
Gryfice	gryficki	225
Choszczno	choszczeński	143
Borne Sulinowo	szczecinecki	122
Brzeżno	świdwiński	122
Resko	łobeski	114
Wierzchowo	drawski	111
Postomino	ślawieński	104
Świeszyno	koszaliński	102
Wałcz	wałecki	99
Suchań	stargardzki	98



Podano nazwy 10 gmin o najwyższym dofinansowaniu

W układzie subregionalnym wsparcie w ramach OP 9 rozłożone jest w miarę równomiernie. Natomiast na poziomie gmin równomierność wsparcia jest najniższa spośród wszystkich OP, gdyż aż 51 gmin nie skorzystało ze wsparcia w OP 9 w ogóle. Wynika to z jednej strony z dość niskiej alokacji na tę OP, a z drugiej – z trudnych warunków absorpcji wsparcia, związanych z wysokimi kosztami poszczególnych inwestycji (co przekłada się na wysoki wkład własny oraz potrzebę uzyskania kredytu) oraz konieczności przygotowania i uzgodnienia niezbędnej dokumentacji. Odnotowane w niektórych gminach wysokie wartości dofinansowania per capita wynikają głównie z rozmiaru i charakteru samej inwestycji, w tym wieloletniego okresu jej użytkowania w przyszłości.



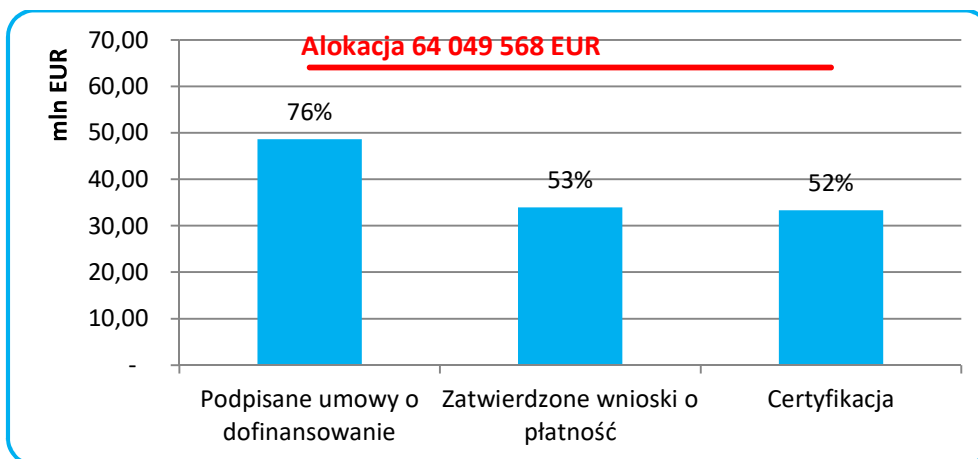
Oś priorytetowa 10. Pomoc techniczna

Oś priorytetowa 10 Pomoc Techniczna jest osią jednofundusową (finansowaną z jednego funduszu – EFS). Realizowane w jej ramach działania wspierają inwestowanie środków z EFRR i EFS w ramach poszczególnych Osi priorytetowych Programu. Warunkiem efektywnego wykorzystania środków RPO WZ 2014-2020 będzie odpowiednie przygotowanie pod względem kadrowym, technicznym i organizacyjnym systemu zarządzania, wdrażania, certyfikacji, monitorowania, ewaluacji, kontroli oraz systemu informacji i promocji ze środków Programu.

Celem osi jest utrzymanie niezbędnych warunków pracy, odpowiedniego poziomu zatrudnienia oraz zapewnienie wysoko wykwalifikowanej kadry w instytucjach gwarantujących skuteczne wykonywanie obowiązków związanych z realizacją RPO WZ 2014-2020, sprawna realizacja kluczowych procesów systemu wdrażania Programu oraz zapewnienie dopasowanego do potrzeb odbiorców przekazu w zakresie celów i korzyści z wdrażania RPO WZ 2014-2020 oraz wzmocnienie kompetencji beneficjentów, a także potencjalnych beneficjentów Programu.

W ramach OP10 od uruchomienia Programu do końca 2020 r. podpisano 52 umowy o dofinansowanie o wartości ogółem w wysokości 57 745 980 EUR i dofinansowaniu UE w wysokości 48 620 851 EUR.

Szczegółowy postęp finansowy w ramach OP 10 przedstawia wykres poniżej:



Instrumenty wsparcia terytorialnego

Już w fazie tworzenia Programu, Instytucja Zarządzająca zwracała szczególną uwagę na to, by poszczególne obszary geograficzne województwa otrzymały w Programie wsparcie adekwatne - pod względem wielkości i charakteru - do ich specyficznych potrzeb i potencjałów. W efekcie, dla celów Programu region został podzielony na trzy obszary:

- dwa o wysokiej zdolności rozwojowej – Szczeciński Obszar Metropolitalny (SOM) oraz Koszalińsko-Kołobrzesko-Białogardzki Obszar Funkcjonalny (KKBOF), objęte instrumentem ZIT na podstawie przygotowanych w tym celu strategii,
- obszar szczególnej w skali województwa koncentracji problemów społeczno-gospodarczych – Specjalna Strefa Włączenia (SSW), objęty ukierunkowanym, zintegrowanym wsparciem.

Podmiotem koordynującym wsparcie dla SOM jest Stowarzyszenie SOM, zrzeszające gminy należące do SOM i pełniące funkcję IP. Na wdrożenie instrumentu ZIT na terenie SOM w RPO przeznaczono alokację w wysokości 109,6 mln euro (w tym 98,4 mln z EFRR i 11,2 mln euro z EFS), środki te zaangażowane są w PI 3c, 3a, 4e, 4c, 7b, 10i i 10iv, gdzie wydzielono dla nich odrębne Działania. Niewiele mniejszą kwotę wyodrębniono na wdrożenie ZIT na terenie SOM w sposób komplementarny w ramach POLiŚ. Do końca 2020 r. w ramach ZIT SOM podpisano 142 umowy o dofinansowanie, dzięki czemu poziom kontraktacji wobec przyznanej całkowitej alokacji ZIT SOM ogółem dla wszystkich działań wyniósł 88,59%.

Podmiotem koordynującym wsparcie na obszarze gmin KKBOF jest Miasto Koszalin, pełniące funkcję IP. Na wdrożenie ZIT na terenie KKBOF w ramach Programu przeznaczono alokację w wysokości 40 mln euro (w tym 34,0 mln z EFRR i 6,0 mln euro z EFS); środki te zaangażowane są w PI 3a, 3c, 4e, 7b, 10i i 10iv. W działaniach dedykowanych ZIT KKBOF do końca 2020 r. podpisano 72 umowy o dofinansowanie, w których wartość dofinansowania UE wyniosła 32 917 377 EUR, co wyczerpało całkowitą przyznaną alokację na poziomie 82,29%.

Delimitacja SSW przyjęta po raz pierwszy w 2014 r. podlega corocznej aktualizacji w oparciu o wskaźniki społeczno-gospodarcze pochodzące ze statystyki publicznej. W odniesieniu do SSW realizowano następujące formy wsparcia:

- dedykowane Działanie 1.6. *Tworzenie nowych miejsc pracy na obszarze SSW* (PI 3c) – wskazanie w SOOP indykatywnej kwoty alokacji w wysokości 28 mln euro; w ramach działania odbyły się 3 konkursy, podpisano 29 umów o dofinansowanie o wartości dofinansowania UE 23,02 mln euro;
- metody preferencji terytorialnej w odniesieniu do projektów realizowanych na obszarze SSW w ramach wybranych Działań (4.9, 7.1, 9.3), w tym w szczególności – dla Dz. 7.1 i 9.3 - system preferencji związany z przygotowaniem i wdrażaniem programów rewitalizacyjnych. W ramach interwencji wspierającej SSW zawarto 235 umów o wartości dofinansowania UE 95,05 mln euro.

Kolejnym instrumentem terytorializacji wsparcia, stworzonym od podstaw przez Instytucję Zarządzającą RPO WZ, jest Kontrakt Samorządowy (KS), stanowiący zintegrowane podejście do rozwoju terytorialnego dla obszarów geograficznych o wspólnych potencjałach, problemach rozwojowych i powiązaniach funkcjonalnych, a jednocześnie wymagający podejścia strategicznego oraz ścisłej współpracy pomiędzy zainteresowanymi samorządami lokalnymi. Wdrażanie KS odbywa się poprzez dedykowane, komplementarne Działania RPO WZ, objęte mechanizmem projektu zintegrowanego w trybie konkursowym realizowanym w dwóch etapach. W pierwszym etapie (trwającym do 30.10.2015) wyłonionych zostało 6 Koncepcji Kontraktu Samorządowego, z których każda zawierała listę projektów spełniających wszystkie kryteria preselekcyjne. W drugim etapie IZ ogłosiła konkurs na dofinansowanie projektów w ramach Działań objętych mechanizmem KS, a liderzy KS (JST formalnie reprezentujące pozostałych partnerów KS) zostali wezwani do przedłożenia pełnych wniosków aplikacyjnych na każdy z projektów. Do końca 2018 r. zakończono proces kontraktacji.

Zakres przestrzenny oraz podstawowe parametry wsparcia dla instrumentów ZIT oraz Kontraktów Samorządowych zilustrowano poniżej:

dofinansowanie: **6 234 062 zł**

dofinansowanie: **37 363 249 zł**

dofinansowanie: **133 960 768 zł**

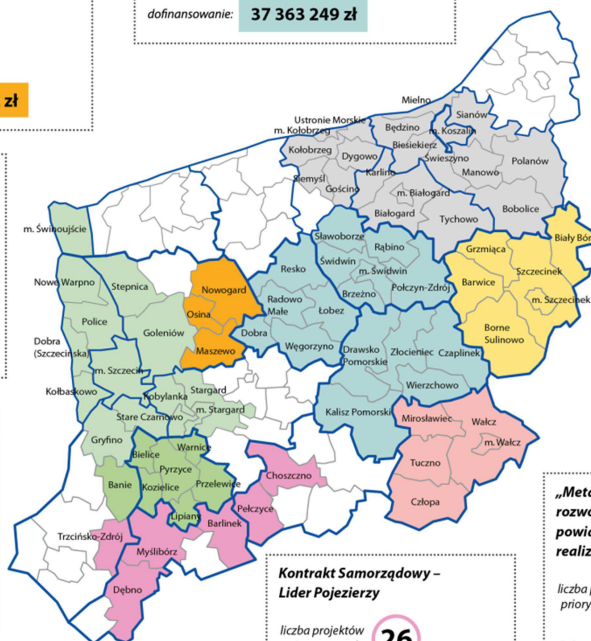
dofinansowanie: **399 863 419 zł**

dofinansowanie: **19 689 394 zł**

dofinansowanie: **7 304 525 zł**

dofinansowanie: **23 983 711 zł**

dofinansowanie: **31 506 795 zł**



Wsparcie obszarów wiejskich w RPO WZ 2014-2020

Obszary wiejskie, wraz z występującymi tam odziedziczonymi po PGR-ach problemami społeczno-gospodarczymi, są przedmiotem szczególnej troski ze strony samorządu województwa zachodniopomorskiego. To głównie z myślą o nich stworzono omówione w poprzednim rozdziale narzędzia terytorializacji wsparcia, tj. Specjalną Strefę Włączenia oraz Kontrakt Samorządowy. Dzięki temu, jak pokazano w poniższej tabeli, mieszkańcom obszarów wiejskich w skali województwa zagwarantowano dostęp do wsparcia w ramach RPO WZ 2014-2020 w wysokości nie niższej niż na obszarach pozostałych oraz w sposób dostosowany do specyfiki ich potrzeb.

poziomy wdrażania		Intensywność wsparcia		
		Wsparcie ³ w Euro per capita w gminach		Porównanie: wiejskie/pozostałe
		wiejskich ⁴	pozostałych	
cały program		470,4	428,2	nieznacznie wyższa
fundusz	EFS	125,4	100	nieznacznie wyższa
	EFRR	345,0	328,2	nieznacznie wyższa
oś priorytetowa	01 Gospodarka, Innowacje, Nowocz. Technologie	59,9	75,5	wyraźnie niższa
	02 Gospodarka niskoemisyjna	41,9	83,7	wyraźnie niższa
	03 Ochrona środowiska	27,9	5,8	zdecydowanie wyższa
	04 Naturalne otoczenie człowieka	38,6	23,7	wyraźnie wyższa
	05 Zrównoważony transport	154,4	99,3	wyraźnie wyższa
	06 Rynek pracy	54,5	48,9	nieznacznie wyższa
	07 Włączenie społeczne	34,9	21,3	wyraźnie wyższa
	08 Edukacja	36,0	29,8	nieznacznie wyższa
	09 Infrastruktura publiczna	22,3	40,1	wyraźnie niższa

Źródło: analiza własna na podstawie danych z systemu SL2014, danych z BDL GUS oraz klasyfikacji DEGURBA

W skali całego Programu na jednego mieszkańca gmin wiejskich przypada przeciętnie kwota 470,4 Euro dofinansowania środkami UE (w fazie zatwierdzonych wniosków o płatność), czyli o ok. 32 Euro więcej niż na obszarach pozostałych. Podobnie, na poziomie każdego z dwóch funduszy występujących w Programie tak rozumiana intensywność wsparcia jest na obszarach wiejskich nieznacznie wyższa niż na pozostałych.

Na poziomie poszczególnych Osi Priorytetowych najwyższa – bo aż pięciokrotna – przewaga obszarów wiejskich pod względem intensywności wsparcia występuje w OP 3 (ochrona środowiska), co jednak wynika przede wszystkim z tego, że większe miasta – z uwagi na demarkację ze wsparciem krajowym – mają ograniczony dostęp do wsparcia w tej osi. Wyraźna przewaga obszarów wiejskich występuje w OP 4 (naturalne otoczenie człowieka), 5 (transport) oraz 7 (włączenie społeczne), co można zinterpretować jako odpowiedź na ich niewątpliwie zwiększone potrzeby na wsparcie w tym zakresie. Także w OP 8 (edukacja) i OP 6 (rynek pracy) wsparcie przypadające na jednego mieszkańca obszarów wiejskich jest wyższe (choć już tylko nieznacznie) niż w przypadku pozostałych obszarów.

W OP 1, OP 2 i OP9 wsparcie per capita na obszarach wiejskich jest niższe (i to wyraźnie) niż na pozostałych. W przypadku OP 2 (gospodarka niskoemisyjna) wiąże się to z faktem, iż emisja CO₂ jest na obszarach wiejskich zdecydowanie mniejsza niż w ośrodkach miejskich, co daje beneficjentom z obszarów wiejskich słabszą „legitymację” do korzystania ze wsparcia. W przypadku OP 1, w której wspierane są przede wszystkim przedsiębiorstwa, w głównej mierze wynika to z tego, że dominującym typem gospodarki

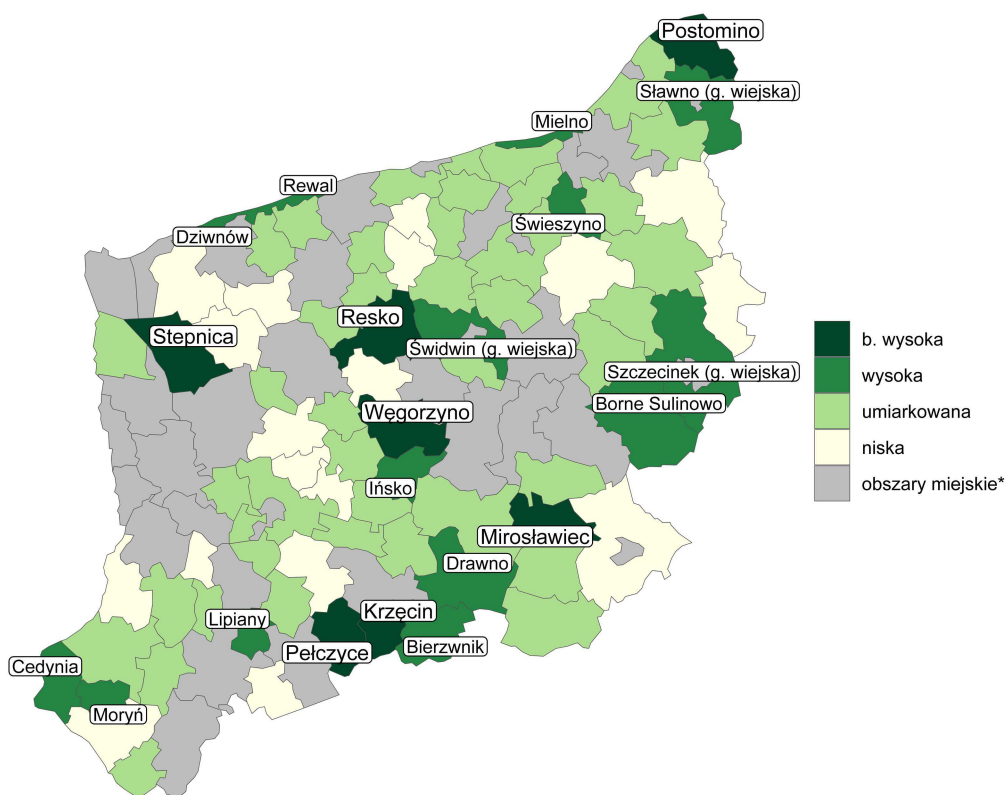
³ Wsparcie zostało przypisane do gmin w identyczny sposób jak w przypadku terytorializacji wsparcia omawianej wcześniej na poziomie poszczególnych OP – patrz przypis 2 na stronie 5.

⁴ Obszary wiejskie zdelimitowano na poziomie gmin oraz na podstawie klasyfikacji DEGURBA, która – jak się wydaje – jest obecnie do tego celu rzetelniejsza niż klasyfikacja TERYT. Przy takim założeniu obszary wiejskie obejmują 79 spośród 113 gmin województwa zachodniopomorskiego oraz 27,5% jego mieszkańców.

w większości gmin wiejskich jest gospodarka rolna, która – w swej podstawowej postaci – nie jest wspierana w ramach Programu. Natomiast w przypadku OP 9 (infrastruktura publiczna) należy pamiętać, że specyfiką sporej części interwencji w ramach tej OP jest budowa obiektów służących usługom publicznym (np. zdrowotnym lub edukacyjnym), których wysokie koszty inwestycyjne powodują, że mniejsze gminy decydują się na takie przedsięwzięcia nie w każdym okresie programowania.

Innym istotnym aspektem dotyczącym wsparcia obszarów wiejskich jest zbadanie, czy aktywność gmin wiejskich w korzystaniu ze wsparcia (rozumiana także jako wszechstronność) w ramach Programu jest uwarunkowana geograficznie oraz identyfikacja gmin najaktywniejszych pod tym względem. Ilustracją tego zagadnienia jest przedstawiona poniżej mapa aktywności⁵ gmin wiejskich w korzystaniu ze wsparcia.

Lokalizacja gmin z obszarów wiejskich* oraz ich aktywność** w korzystaniu ze wsparcia w ramach RPO WZ



* w rozumieniu klasyfikacji DEURBA
**etykietami zaznaczono gminy o aktywności bardzo wysokiej i wysokiej

Analiza powyższej mapy pokazuje, że wśród gmin wiejskich najwyższa (tj. oceniona jako „bardzo wysoka”) aktywność i wszechstronność w korzystaniu ze wsparcia występuje kolejno w gminach: Pelczyce, Krzęcin, Stepnica, Postomino, Węgorzyno, Mirosławiec i Resko. Widać też wyraźnie, że stopień aktywności gmin wiejskich w korzystaniu ze wsparcia nie wynika z ich usytuowania geograficznego. Żadna część regionu (np.

⁵ Metodologia: Dla każdej Osi Priorytetowej sporządzono ranking aktywności podmiotów z wszystkich gmin w województwie w korzystaniu ze wsparcia, przy czym miarą tej aktywności było przypadające na daną gminę dofinansowanie środkami UE na jednego mieszkańca. Przyjęto, że miernikiem tak zdefiniowanej aktywności dla danej gminy będzie suma jej pozycji w powyższych rankingach dla pięciu (spośród dziewięciu) OP o najwyższych pozycjach osiągniętych przez nią. Na tej podstawie gminy zakwalifikowano do 4 klas aktywności: „Bardzo wysoka” (dla wartości miernika poniżej 60), „wysoka” (od 60 do 114), „umiarkowana” (od 115 do 239) oraz „niska” (240 i więcej).

w układzie subregionalnym NUTS 3 lub przy podziałach typu „północ-południe” lub „wschód-zachód”) nie wydaje się być faworyzowana lub defaworyzowana. Niezauważalny jest pozytywny wpływ metropolii szczecińskiej i aglomeracji koszalińskiej na aktywność w korzystaniu ze wsparcia, podobnie jak negatywny wpływ peryferyalizacji położenia gmin, skoro aż 12 spośród 21 gmin o aktywności bardzo wysokiej i wysokiej przylega do granic województwa. Może to oznaczać, że stopień aktywności w korzystaniu ze wsparcia wynika raczej z czynników endogennych związanych z aktywnością środowisk lokalnych danej gminy.

Podsumowanie podjętych w 2020 r. działań antyCOVIDowych

Pierwszą reakcją samorządu województwa zachodniopomorskiego na wybuch pandemii COVID-19 było przygotowanie – w połowie marca 2020 – tzw. Zachodniopomorskiego Pakietu Antykryzysowego, w którym określone zostały dwa główne obszary walki z pandemią, tj. wsparcie służby zdrowia oraz wsparcie przedsiębiorstw. Ponadto w pakiecie przewidziano wprowadzenie zmian w RPO WZ 2014-2020, których celem było maksymalne ułatwienie beneficjentom realizacji projektów już trwających. Konkretnie, wynikające z w/w pakietu narzędzia interwencji zostały niezwłocznie wprowadzone (na poziomie SOOP) do RPO WZ 2014-2020 z zachowaniem nadzwyczajnych regulacji Unii Europejskiej opublikowanych w odpowiedzi na wybuch pandemii COVID-19 w połowie marca i na początku kwietnia 2020 r. Zmiany zapisów samego dokumentu RPO WZ dotyczące alokacji, narzędzi i wskaźników związanych z przeciwdziałaniem pandemii COVID-19, wprowadzane systematycznie w toku 2020 r., zostały formalnie zatwierdzone 18 grudnia 2020 r., zaledwie po 3 dniach od oficjalnego przekazania zmian Programu do Komisji.

Szczegółowym rozwiązaniem mającym na celu ograniczenie wystąpienia negatywnych skutków COVID-19 było przeprowadzenie tzw. naborów nadzwyczajnych, których listę – dla 8 naborów ogłoszonych w 2020 – przedstawiono poniżej.

Nr PI i działania	Tytuł i opis operacji	Budżet naboru (BP +UE)
1b/ 1.18	Odpowiedzialny społecznie Proto_lab Zachodniopomorskie uczelnie w I komponencie projekty mogły aplikować o granty dla zespołów badawczych w wysokości do 150 tys zł na 3 miesiące. Celem jest wsparcie innowacyjnych projektów naukowych dla sektora ochrony zdrowia. Powstają i testowane są technologie, rozwiązania, których szybkie wdrożenie ułatwi walkę ze skutkami pandemii oraz pozwoli zapobiec jej rozprzestrzenieniu się.	1 950 796
3c/ 1.19	Zachodniopomorski Pakiet Grantowy Mikro i mali przedsiębiorcy oraz osoby samozatrudnione mogły otrzymać, na okres maksymalnie 3 miesięcy, środki w postaci grantów na finansowanie kapitału obrotowego.	10 973 335
8(vi)/ 6.8	"Zachodniopomorski Program Monitorowania i Prewencji Epidemii Coronawirusa SARS-CoV-2 i Choroby COVID-19" 50 tysięcy osób z Pomorza Zachodniego miało możliwość przebadania się na obecność przeciwciał w kierunku SARS-COV-2.	3 317 973
9(iv)/ 7.7	Walka i przeciwdziałanie COVID-19 w ratownictwie wodnym Wsparcie dla jednostki WOPR Województwa Zachodniopomorskiego oraz JST prowadzących kąpieliska (43 organizatorów 119 kąpielisk). Wsparcie na odpowiednie wyposażenie (m.in. zakup sprzętu i środków ochrony).	329 200
9(iv)/ 7.7	Wsparcie Ochotniczych Straży Pożarnych w województwie zachodniopomorskim poprzez zakup wyposażenia przeznaczonego do walki i zapobieganiu COVID-19 Wsparcie dla 192 jednostek Ochotniczych Straży Pożarnych z Krajowego Systemu Ratownictwa – Gaśniczego. Wsparcie na odpowiednie wyposażenie (m.in. zakup sprzętu i środków ochrony).	438 933
9(iv)/ 7.7	Pomorze Zachodnie – bezpieczna edukacja Wsparcie dla 131 samorządów. Wsparcie na zakup środków ochrony osobistej lub sprzętów do utrzymania czystości i dezynfekcji w przedszkolach, szkołach, młodzieżowych ośrodkach wychowawczych oraz specjalnych ośrodkach szkolno-	6 035 334

Nr PI i działania	Tytuł i opis operacji	Budżet naboru (BP +UE)
	wychowawczych.	
9(iv)/7.7	Zakup sprzętu medycznego na potrzeby realizacji przedsięwzięć związanych z walką i skutkami COVID-19 na terenie województwa zachodniopomorskiego przez SPSZOZ "Zdroje" w Szczecinie Wsparcie przeznaczono na zakup wyposażenia i sprzętu medycznego, środków ochrony osobistej, sprzętów i środków do dezynfekcji, wyposażenia obiektowego i budowlanego oraz laboratoryjnego oraz finansowanie/refundację poniesionych środków na dodatkowe wynagrodzenia personelu medycznego dla szpitali (wojewódzkich, powiatowych, resortowych, klinicznych) związanych bezpośrednio z walką i przeciwdziałaniem COVID-19.	289 450
9(iv)/7.7	W ramach 30 projektów zakupiono wyposażenie i sprzęt medyczny, środki ochrony osobistej, sprzęt i środki do dezynfekcji, wyposażenie obiektowe i budowlane oraz laboratoryjne, a także finansowanie/refundacja poniesionych środków na dodatkowe wynagrodzenia personelu medycznego oraz zakup ambulansów dla Wojewódzkiej Stacji Pogotowia Ratunkowego.	6 897 878
SUMA		30 232 899

Ponadto, w efekcie przesunięć środków pomiędzy funduszami, osiami priorytetowymi lub w wyniku oszczędności wygenerowanych w poszczególnych projektach, beneficjenci mieli możliwość otrzymania wsparcia na działania mające na celu niwelowanie skutków pandemii. W taki sposób o wydatki na przeciwdziałanie skutkom pandemii zostało rozszerzonych **86 umów** o dofinansowanie, w tym m.in.:

- Wsparcie przedsiębiorczości poprzez Fundusz Funduszy Pomorza Zachodniego Jeremie 2" (działanie 1.9) - dodatkowa pula środków dla zachodniopomorskich przedsiębiorców w ramach Pożyczki Płynnościowej przeznaczonej na przeciwdziałanie skutkom pandemii Covid-19. (alokacja ponad 10 mln EUR)
- Aktywizacja osób pozostających bez pracy w wieku 30 lat i więcej, w szczególności znajdujących się w trudnej sytuacji na rynku pracy (działanie 6.5) – dofinansowanie do wynagrodzeń z FP poprzez PUP-y w ramach tzw „schematu STW” (ok. 14 mln EUR w ramach podpisanych umów do końca 2020 r.).
- Zakup sprzętu i wyposażenia medycznego (działanie 9.1) – zakup respiratorów, aparatów do oznaczania koronawirusa metodą genetyczną/molekularną, wyposażenie laboratoriów, powiększanie bazy łóżkowej dla pacjentów z COVID-19, (ok. 5 mln EUR w ramach podpisanych umów do końca 2020 r.).

Dodatkowo w grudniu 2020 r. zostały ogłoszone dwa nabory w ramach działania 1.5 „Inwestycje przedsiębiorstw wspierające rozwój regionalnych specjalizacji oraz inteligentnych specjalizacji” na łączną kwotę ponad 10 mln EUR, ukierunkowane na utrwalenie miejsc pracy w sektorze MSP w warunkach wywołanych pandemią i jej skutkami.

W okresie sprawozdawczym wsparcie przeznaczone na walkę ze skutkami pandemii COVID-19 można podsumować m.in. następującymi efektami:

- Liczba projektów przeciwdziałających pandemii COVID-19: **123**
- Wartość dofinansowania środkami UE przeznaczonego na walkę z COVID-19: **57 568 831 EUR**
- Liczba wspartych przedsiębiorstw: **150** (instrumenty finansowe) + **300** (dotacje) + **ok. 1400** (podpisane umowy w Zachodniopomorskim Pakiecie Grantowym)
- Liczba zakupionych respiratorów: **50**
- Liczba zakupionych karetek: **4**
- Liczba łóżek utworzonych dla pacjentów z COVID-19: **7678**
- Liczba zakupionych aparatów do oznaczania koronawirusa metodą genetyczną/molekularną: **6**

- Wartość środków przeznaczonych na zakup środków ochrony osobistej (wkład UE w EUR): **7 815 283**
- Wartość środków przeznaczonych na zakup testów do diagnozowania COVID-19 (wkład UE w EUR): **1 854 993**
- Liczba wyposażonych laboratoriów: **25**
- Całkowita liczba form wsparcia w szpitalach: **14** (wojewódzkie) + **5** (powiatowe) + **21** (pozostałe)
- Liczba wspartych stacji pogotowia ratunkowego: **3**
- Wartość zakupionego sprzętu medycznego (dofinansowanie + wkład własny): **3 929 393 EUR**